

Activest GlobalSelect C	
Rücknahmepreis:	67,15 EUR
Datum:	22.03.2007
Zwischengewinn:	n.v. EUR

Basisinformationen	
WKN:	632513
ISIN:	LU0126699502
Fondswahrung:	EUR
Grundung:	25.06.2001
Fondsvolumen (29.12.2006):	594,15 Mio. EUR
Ertragsverwendung:	thesaurierend
Fondsmanager:	Herr Harald Staudinger
TER p.a. (30.06.2006):	2,93%

Kosten	
Ausgabeaufschlag:	5,00%
Managementgebuhr p.a.:	1,30%
Depotbankgebuhr p.a.:	0,10%
Performancefee:	20,00% der Outperformance

Chart (10 Jahre in EUR)



fondsmeter® Ranking	
Short-Term-Ranking (1 Jahr):	
Mid-Term-Ranking (3 Jahre):	
Long-Term-Ranking (5 Jahre):	
Fondssektor:	Aktienfonds allgemein Welt
Risikoklasse (Bank):	3

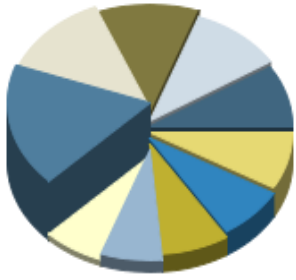
**Anlagegrundsatz**  
Der Aktienfonds beteiligt den Anleger an den Gewinnchancen weltweiter Unternehmen. Das Fondsmanagement verfolgt eine flexible Anlagestrategie und entscheidet je nach Marktphase, ob Value- oder Growth-Titel bevorzugt werden. Situativ werden Mid oder Small Caps beigemischt.

Fondsgesellschaft	
Fondsgesellschaft:	Pioneer Asset Management S.A.
Anschrift:	77, Boulevard Grand Duchesse Charlotte Luxemburg
Domizil:	Luxemburg
Telefon:	+49 (0)800 / 0 82 08 68
Homepage:	<a href="http://www.pioneerinvestments.de">http://www.pioneerinvestments.de</a>

Performancekennzahlen	
Standardabweichung (1 Jahr):	8,73%
Standardabweichung (3 Jahre):	9,36%
Sharpe Ratio:	0,50
Tracking Error (1 Jahr):	0,93
Korrelation (1 Jahr):	n.v.
Beta (1 Jahr):	0,93
Treynor Ratio (1 Jahr):	3,97
Jahreshoch:	68,61
Jahrestief:	64,60
Maximaler Verlust:	-34,69%
Maximale Verlustperiode:	1 Monat

Wertentwicklung (Stand: 22.03.2007)		EUR
1 Monat		-1,96%
3 Monate		2,94%
6 Monate		10,88%
1 Jahr		7,91%
3 Jahre		54,05%
5 Jahre		42,15%
10 Jahre		n.v.
3 Jahre (p.a.)		15,49%
5 Jahre (p.a.)		7,29%
10 Jahre (p.a.)		n.v.
seit Jahresbeginn		2,07%
seit Auflage		34,30%
seit Auflage (p.a.)		5,04%

### Top-Holdings\*



Voest-Alpine Stahl	2,60%
Mayr-Melnhof Karton	1,90%
Andritz	1,70%
Land Securities	1,50%
Citigroup	1,30%
Wellpoint	1,20%
Procter & Gamble ...	1,10%
Chevron Corp.	1,10%
St. Paul Traveler...	1,00%
JP Morgan Chase &...	1,00%

### Top-Länder\*



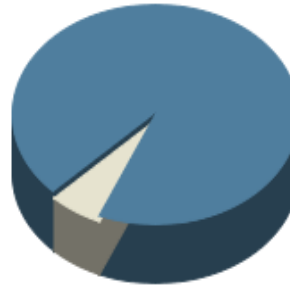
USA	26,30%
Japan	17,00%
Österreich	6,70%
Schweiz	6,30%
Großbritannien	6,00%
Deutschland	5,90%
Frankreich	3,70%
Taiwan	3,10%
Welt	18,90%

### Top-Branchen\*



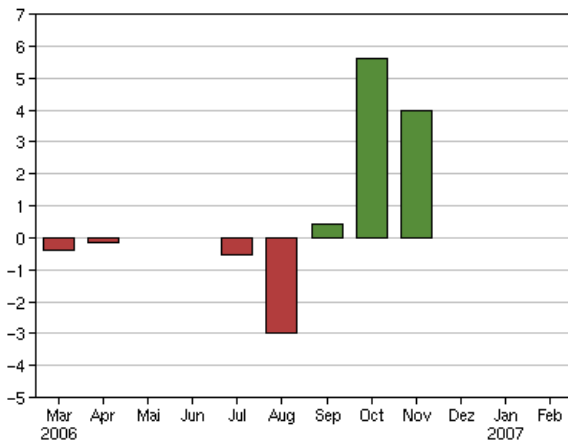
Grundstoffe	7,70%
Technologie	7,40%
Energie	7,10%
Banken	6,80%
gewerbliche Diens...	6,10%
Gesundheit / Heal...	5,80%
Industrie / Inves...	5,80%
Telekommunikation...	5,20%
Divers	42,00%

### Top-Assets\*

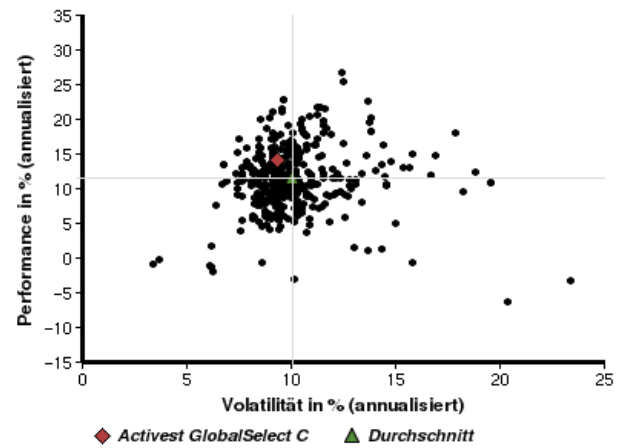


Aktien	93,90%
Geldmarkt/Kasse	6,10%

### Volumensveränderung monatlich perf. bereinigt in %



### fondsmatrix® (Rendite-Risiko-Matrix - 3 Jahre)



Sektorenvergleich in EUR	1 Monat	3 Monate	12 Monate	lfd. Jahr	3 Jahre	5 Jahre	10 Jahre
Activest GlobalSelect C	-1,96%	+2,94%	+7,91%	+2,07%	+54,05%	+42,15%	n.v.
Sektorenbester	+1,43%	+12,37%	+29,86%	+11,95%	+109,84%	+136,27%	+302,59%
Sektorendurchschnitt	-3,05%	+1,59%	+3,70%	+0,83%	+40,43%	+10,95%	+89,94%
Sektorenschlechtester	-11,01%	-5,45%	-20,47%	-5,49%	-11,60%	-32,57%	-11,00%
Anzahl der Fonds im Sektor	742	708	561	721	402	309	82