

Hypo South Eastern European Opportunities (T)	
Rücknahmepreis:	194,68 EUR
Datum:	22.03.2007
Zwischengewinn:	2,01 EUR

fondsmeter® Ranking	
Short-Term-Ranking (1 Jahr):	not ranked
Mid-Term-Ranking (3 Jahre):	not ranked
Long-Term-Ranking (5 Jahre):	not ranked
Fondssektor:	Mischfonds flexibel Osteuropa
Risikoklasse :	4

Basisinformationen	
WKN:	A0F6EB
ISIN:	AT0000495890
Fondswährung:	EUR
Gründung:	01.07.2005
Fondsvolumen (31.10.2006):	56,19 Mio. EUR
Ertragsverwendung:	thesaurierend
Fondsmanager:	Hypo-Alpe-Adria Bank AG

Anlagegrundsatz

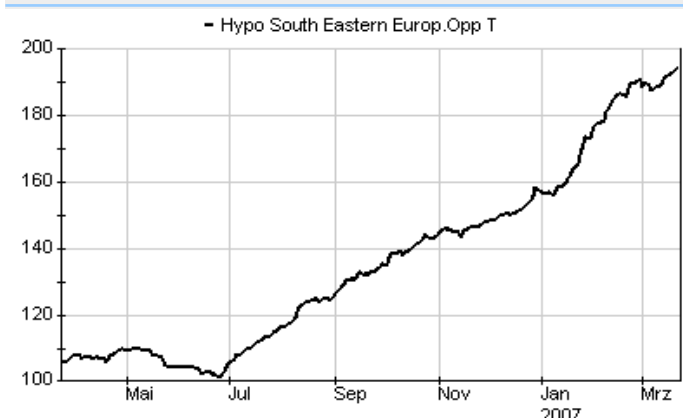
Der Fonds strebt als Anlageziel langfristiges Kapitalwachstum unter Inkaufnahme höherer Risiken an. Hierzu investiert der Fonds sowohl in Aktien und Aktien gleichwertige Wertpapiere von Unternehmen, die ihren Sitz in den Kapitalmärkten Südosteuropas (Slowenien, Kroatien, Bosnien-Herzegowina, Serbien-Montenegro) haben, als auch in Anleihen oder Anleihen gleichwertige Wertpapiere, deren Emittenten ihren Sitz in den vorgenannten Kapitalmärkten haben. Der Fonds kann auch in auf Euro lautenden europäischen Staatsanleihen und in auf Euro lautenden Anleihen von europäischen Kreditinstituten anlegen.

Fondsgesellschaft	
Fondsgesellschaft:	HYPO-Kapitalanlagegesellschaft mbH
Anschrift:	Brucknerstr. 8/HP 2 Wien
Domizil:	Österreich
Telefon:	+43 (0)1 505 87 32-11
E-Mail:	ober@hypokag.at
Homepage:	http://www.hypokag.at

Kosten	
Ausgabeaufschlag:	5,00%
Managementgebühr p.a.:	2,00%
Depotbankgebühr p.a.:	0,00%

Performancekennzahlen	
Standardabweichung (1 Jahr):	15,95%
Standardabweichung (3 Jahre):	n.v.
Sharpe Ratio:	4,71
Tracking Error (1 Jahr):	11,87
Korrelation (1 Jahr):	n.v.
Beta (1 Jahr):	0,22
Treynor Ratio (1 Jahr):	338,39
Jahreshoch:	194,68
Jahrestief:	156,41
Maximaler Verlust:	n.v.
Maximale Verlustperiode:	n.v.

Chart (1 Jahr in EUR)



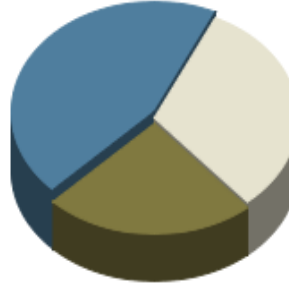
Wertentwicklung (Stand: 22.03.2007)	EUR
1 Monat	2,71%
3 Monate	27,27%
6 Monate	45,89%
1 Jahr	84,15%
3 Jahre	n.v.
5 Jahre	n.v.
10 Jahre	n.v.
3 Jahre (p.a.)	n.v.
5 Jahre (p.a.)	n.v.
10 Jahre (p.a.)	n.v.
seit Jahresbeginn	24,08%
seit Auflage	94,68%
seit Auflage (p.a.)	39,53%

Top-Holdings*



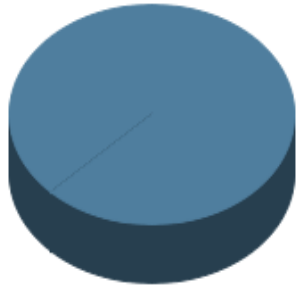
KONCAR	6,50%
ELEKTROIND...	
TELEKOM SRPSKE	6,09%
AD...	
ALFA PLAM A.D. CS...	5,00%
METALAC A.D. CS 400	4,87%
ERICSSON NIKOLA T...	4,84%

Top-Länder*



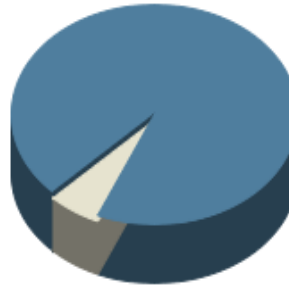
Kroatien	41,80%
Osteuropa	29,85%
Bosnien-Herzegowina	22,32%

Top-Branchen*



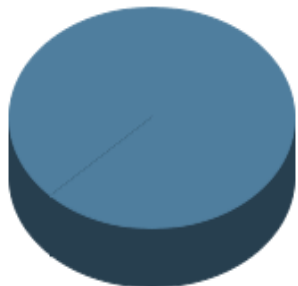
Divers	93,97%
--------	--------

Top-Assets*



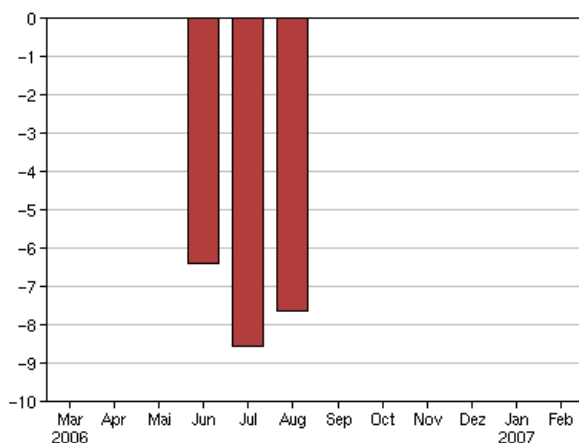
Aktien	93,97%
Geldmarkt/Kasse	6,03%

Top-Währungen*

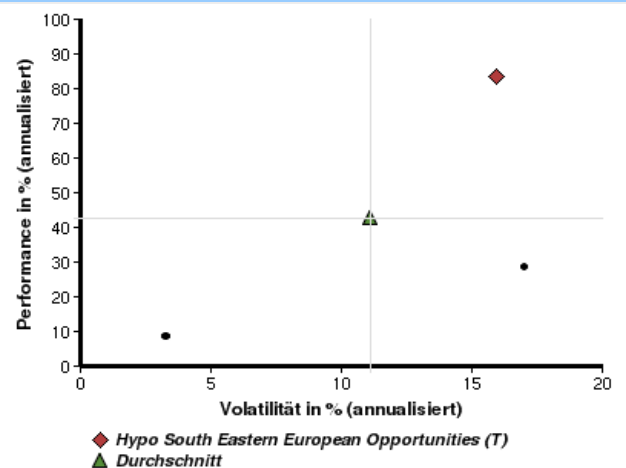


Divers	93,97%
--------	--------

Volumensveränderung monatlich perf. bereinigt in %



fondsmatrix® (Rendite-Risiko-Matrix - 1 Jahr)



Sektorenvergleich in EUR	1 Monat	3 Monate	12 Monate	lfd. Jahr	3 Jahre	5 Jahre	10 Jahre
Hypo South Eastern European Opportunities (T)	+2,71%	+27,27%	+84,15%	+24,08%	n.v.	n.v.	n.v.
Sektorenbesten	+2,71%	+27,27%	+84,15%	+24,08%	+165,10%	+255,08%	n.v.
Sektorendurchschnitt	+1,13%	+13,36%	+43,50%	+11,68%	+165,10%	+255,08%	n.v.
Sektorenschlechtester	-0,32%	+2,31%	+8,55%	+1,85%	+165,10%	+255,08%	n.v.
Anzahl der Fonds im Sektor	5	5	5	5	1	1	n.v.