

DWS Top 50 Welt	
Rücknahmepreis:	62,43 EUR
Datum:	22.03.2007
Zwischengewinn:	0,00 EUR

fondsmeter® Ranking	
Short-Term-Ranking (1 Jahr):	● ● ●
Mid-Term-Ranking (3 Jahre):	● ● ●
Long-Term-Ranking (5 Jahre):	● ● ●
Fondssektor:	Aktienfonds Standardwerte Welt
Risikoklasse (Bank):	3

Basisinformationen	
WKN:	976979
ISIN:	DE0009769794
Fondswährung:	EUR
Gründung:	17.01.1997
Fondsvolumen (31.01.2007):	1.604,90 Mio. EUR
Ertragsverwendung:	ausschüttend
Fondsmanager:	Herr Volker Dosch
TER p.a. (30.09.2006):	1,45%
letzte Ausschüttung (24.11.2006):	0,2000 EUR

Anlagegrundsatz

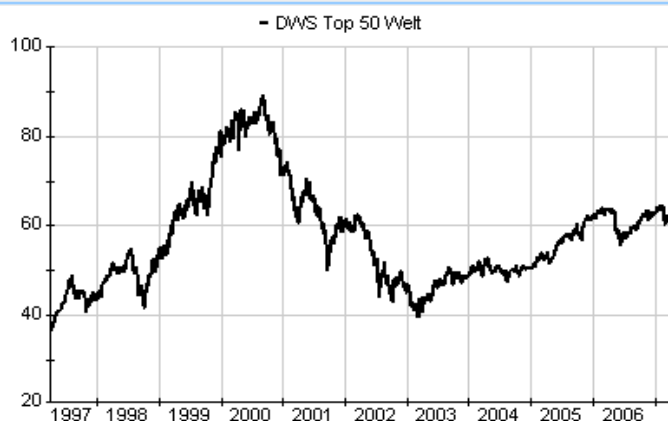
Das Fondsmanagement investiert überwiegend in Aktien international ausgerichteter Unternehmen, die sich durch ihre Qualität, Perspektiven und Positionierung mit Blick auf die bedeutenden, globalen Trends der nächsten Jahre auszeichnen.

Fondsgesellschaft	
Fondsgesellschaft:	DWS Investment GmbH
Anschrift:	Mainzer Landstr. 178 - 190 Frankfurt am Main
Domizil:	Deutschland
Telefon:	+49 (0)1803 / 10 11 10 11
E-Mail:	info@dws.com
Homepage:	http://www.dws.de

Kosten	
Ausgabeaufschlag:	4,00%
All-in-Fee p.a.:	1,45%

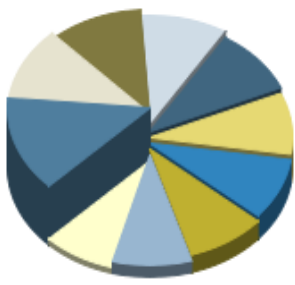
Performancekennzahlen	
Standardabweichung (1 Jahr):	9,58%
Standardabweichung (3 Jahre):	9,51%
Sharpe Ratio:	-0,62
Tracking Error (1 Jahr):	0,97
Korrelation (1 Jahr):	n.v.
Beta (1 Jahr):	1,03
Treynor Ratio (1 Jahr):	-6,43
Jahreshoch:	64,84
Jahrestief:	60,19
Maximaler Verlust:	-38,47%
Maximale Verlustperiode:	2 Monate

Chart (10 Jahre in EUR)



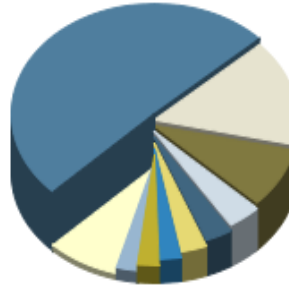
Wertentwicklung (Stand: 21.03.2007)	EUR
1 Monat	-4,09%
3 Monate	-1,09%
6 Monate	3,63%
1 Jahr	-2,63%
3 Jahre	26,56%
5 Jahre	-0,19%
10 Jahre	64,32%
3 Jahre (p.a.)	8,17%
5 Jahre (p.a.)	-0,04%
10 Jahre (p.a.)	5,09%
seit Jahresbeginn	-1,63%
seit Auflage	n.v.
seit Auflage (p.a.)	n.v.

Top-Holdings*



Nestle AG	4,20%
Reckitt Benckiser	3,50%
American Internat...	3,30%
General Electric	3,00%
Microsoft	2,90%
Exxon Mobil	2,70%
Boeing	2,70%
Johnson & Johnson	2,70%
Novartis	2,70%
Cisco Systems	2,50%

Top-Länder*



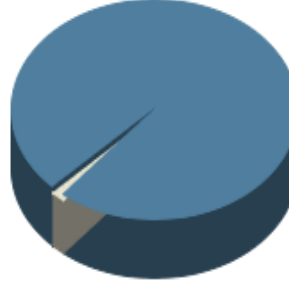
USA	46,70%
Schweiz	14,30%
Deutschland	8,00%
Großbritannien	3,50%
China	2,80%
Brasilien	2,70%
Kanada	2,30%
Italien	2,20%
Hongkong	2,20%
Welt	7,60%

Top-Branchen*



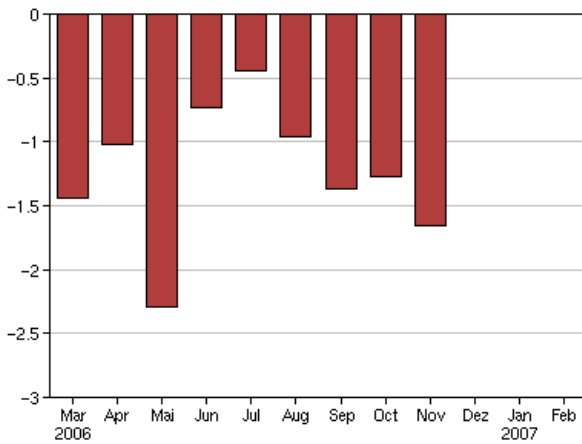
Finanzen	19,50%
Technologie	17,30%
Gesundheit / Heal...	17,20%
Industrie / Inves...	15,00%
Konsumgüter	11,30%
Energie	11,10%
Konsumgüter nicht...	4,10%
Grundstoffe	2,90%
Divers	0,10%

Top-Assets*

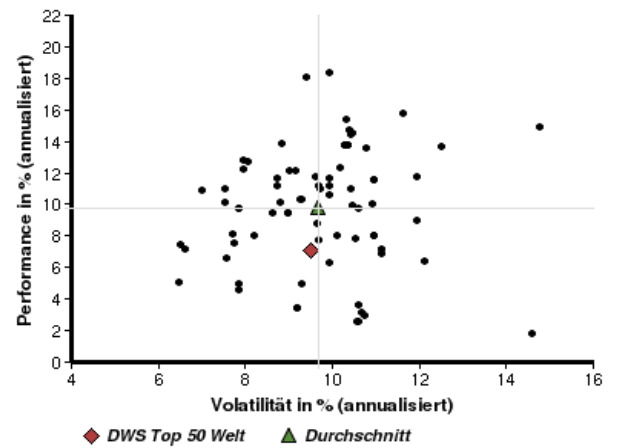


Aktien	98,50%
Geldmarkt/Kasse	1,50%

Volumensveränderung monatlich perf. bereinigt in %



fondsmatrix® (Rendite-Risiko-Matrix - 3 Jahre)



Sektorenvergleich in EUR	1 Monat	3 Monate	12 Monate	lfd. Jahr	3 Jahre	5 Jahre	10 Jahre
DWS Top 50 Welt	-4,09%	-1,09%	-2,63%	-1,63%	+26,56%	-0,19%	+64,32%
Sektorenbester	-0,77%	+7,75%	+20,29%	+5,42%	+73,34%	+41,50%	+90,46%
Sektorendurchschnitt	-3,50%	+0,45%	+3,08%	-0,01%	+35,40%	-2,01%	+38,40%
Sektorenschlechtester	-10,73%	-2,69%	-13,21%	-3,59%	+7,41%	-39,09%	+0,39%
Anzahl der Fonds im Sektor	97	97	93	97	77	70	23