

DWS Aktien Strategie Deutschland	
Rücknahmepreis:	176,89 EUR
Datum:	22.03.2007
Zwischengewinn:	0,00 EUR

fondsmeter® Ranking	
Short-Term-Ranking (1 Jahr):	● ● ●
Mid-Term-Ranking (3 Jahre):	⊕ ⊕ ⊕
Long-Term-Ranking (5 Jahre):	⊕ ⊕ ⊕
Fondssektor:	Aktienfonds Standardwerte Deutschland
Risikoklasse (Bank):	3

Basisinformationen	
WKN:	976986
ISIN:	DE0009769869
Fondswährung:	EUR
Gründung:	01.02.1999
Fondsvolumen (31.01.2007):	713,70 Mio. EUR
Ertragsverwendung:	thesaurierend
Fondsmanager:	Herr Henning Gebhardt
TER p.a. (30.09.2006):	1,45%

Anlagegrundsatz	
Der Fonds investiert in deutsche Standardwerte.	

Fondsgesellschaft	
Fondsgesellschaft:	DWS Investment GmbH
Anschrift:	Mainzer Landstr. 178 - 190 Frankfurt am Main
Domizil:	Deutschland
Telefon:	+49 (0)1803 / 10 11 10 11
E-Mail:	info@dws.com
Homepage:	http://www.dws.de

Kosten	
Ausgabeaufschlag:	5,00%
All-in-Fee p.a.:	1,45%

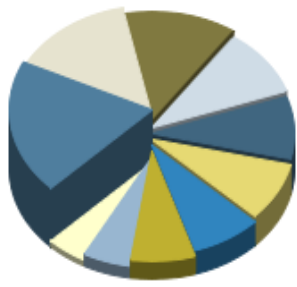
Performancekennzahlen	
Standardabweichung (1 Jahr):	15,05%
Standardabweichung (3 Jahre):	14,07%
Sharpe Ratio:	1,05
Tracking Error (1 Jahr):	2,19
Korrelation (1 Jahr):	n.v.
Beta (1 Jahr):	1,42
Treynor Ratio (1 Jahr):	10,59
Jahreshoch:	179,26
Jahrestief:	160,10
Maximaler Verlust:	-47,59%
Maximale Verlustperiode:	2 Monate

Chart (10 Jahre in EUR)



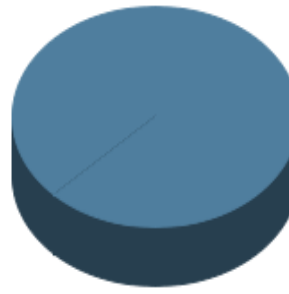
Wertentwicklung (Stand: 21.03.2007)		EUR
1 Monat		-3,29%
3 Monate		9,15%
6 Monate		24,33%
1 Jahr		17,91%
3 Jahre		108,91%
5 Jahre		87,39%
10 Jahre		n.v.
3 Jahre (p.a.)		27,84%
5 Jahre (p.a.)		13,38%
10 Jahre (p.a.)		n.v.
seit Jahresbeginn		6,88%
seit Auflage		254,87%
seit Auflage (p.a.)		17,15%

Top-Holdings*



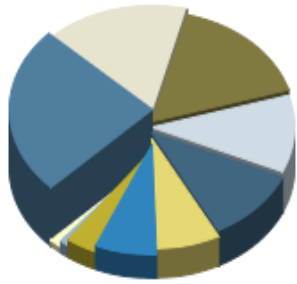
Siemens	9,70%
BASF	7,20%
Allianz	6,40%
Bayer	4,90%
DaimlerChrysler	4,50%
Deutsche Bank	4,20%
E.ON	3,90%
RWE	3,60%
Volkswagen	2,70%
Deutsche Post	2,30%

Top-Länder*



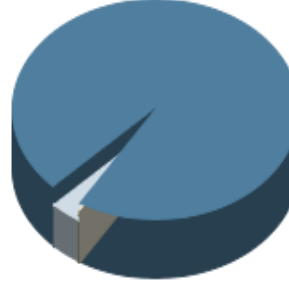
Deutschland	103,90%
-------------	---------

Top-Branchen*



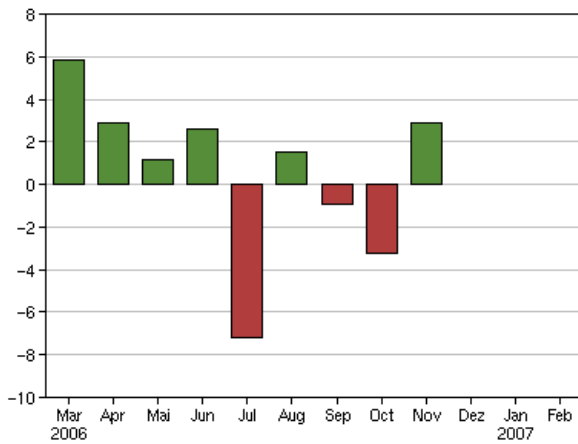
Industrie / Inves...	25,60%
Grundstoffe	17,50%
Finanzen	17,00%
Konsumgüter zyklisch	11,70%
Technologie	11,10%
Versorger	7,50%
Gesundheit / Heal...	7,20%
Telekommunikation...	3,70%
Konsumgüter nicht...	1,10%
Divers	1,50%

Top-Assets*

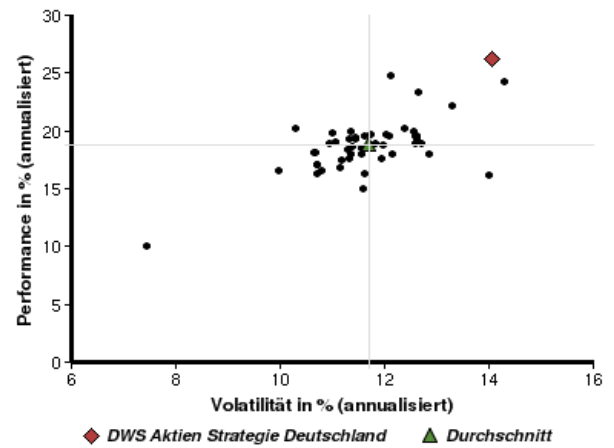


Aktien	103,80%
Renten	0,10%
Geldmarkt/Kasse	-3,90%

Volumensveränderung monatlich perf. bereinigt in %



fondsmatrix® (Rendite-Risiko-Matrix - 3 Jahre)



Sektorenvergleich in EUR	1 Monat	3 Monate	12 Monate	1 Jd. Jahr	3 Jahre	5 Jahre	10 Jahre
DWS Aktien Strategie Deutschland	-3,29%	+9,15%	+17,91%	+6,88%	+108,91%	+87,39%	n.v.
Sektorenbester	-0,58%	+9,15%	+19,99%	+6,88%	+108,91%	+87,39%	+246,94%
Sektorendurchschnitt	-2,91%	+3,95%	+12,94%	+2,18%	+74,81%	+26,96%	+98,77%
Sektorenschlechtester	-4,50%	+0,85%	+7,33%	-0,34%	+33,51%	+0,61%	+26,92%
Anzahl der Fonds im Sektor	55	54	53	54	50	48	39