

JPM Global Focus A - EUR (dis)	
Rücknahmepreis:	21,57 EUR
Datum:	23.03.2007
Zwischengewinn:	0,01 EUR

fondsmeter® Ranking	
Short-Term-Ranking (1 Jahr):	+++
Mid-Term-Ranking (3 Jahre):	+++
Long-Term-Ranking (5 Jahre):	not ranked
Fondssektor:	Aktienfonds allgemein Welt
Risikoklasse (Bank):	3

Basisinformationen	
WKN:	343439
ISIN:	LU0168341575
Fondswährung:	EUR
Gründung:	23.05.2003
Fondsvolumen (31.12.2006):	185,80 Mio. EUR
Ertragsverwendung:	ausschüttend
Fondsmanager:	Herr Jeroen Huysinga
TER p.a. (30.06.2006):	1,90%
letzte Ausschüttung (08.09.2006):	0,0700 EUR

Anlagegrundsatz

Ziel des Fonds ist die Erzielung langfristigen überdurchschnittlichen Kapitalwachstums durch Anlage vorwiegend in Unternehmen der ganzen Welt, die in einer Erholungsphase scheinen (d.h. bei denen die Stimmung im Markt übertrieben negativ scheint und für die daher ein Outperformance-Potenzial gegenüber dem Marktdurchschnitt gesehen wird). Der Fonds gründet sich auf das Fundamentalresearch, das 58 Branchenspezialisten liefern, die weltweit ihre Standorte haben. Das Fondsmanagement wählt aus rund 1.500 Aktien ein fokussiertes Portfolio mit 50 bis 100 Aktien aus.

Fondsgesellschaft	
Fondsgesellschaft:	JPMorgan Asset Management
Anschrift:	European Bank & Business Centre 6, Route de Trèves Senningerberg
Domizil:	Luxemburg
Telefon:	+352 / 34 10 30 60
E-Mail:	fundinfo@jpmorgan.com
Homepage:	http://www.jpnam.de

Kosten	
Ausgabeaufschlag:	5,00%
Managementgebühr p.a.:	1,50%
Betriebs- und Verwaltungsaufwendungen p.a.:	0,40%

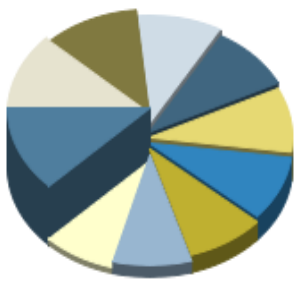
Performancekennzahlen	
Standardabweichung (1 Jahr):	10,42%
Standardabweichung (3 Jahre):	10,73%
Sharpe Ratio:	0,84
Tracking Error (1 Jahr):	0,89
Korrelation (1 Jahr):	n.v.
Beta (1 Jahr):	1,15
Treynor Ratio (1 Jahr):	6,97
Jahreshoch:	22,02
Jahrestief:	20,58
Maximaler Verlust:	n.v.
Maximale Verlustperiode:	1 Monat

Chart (10 Jahre in EUR)



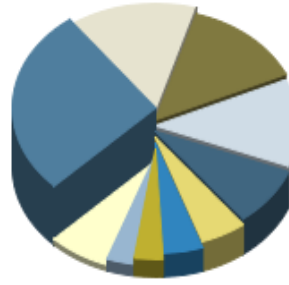
Wertentwicklung (Stand: 23.03.2007)		EUR
1 Monat		-1,19%
3 Monate		5,81%
6 Monate		14,11%
1 Jahr		13,40%
3 Jahre		64,56%
5 Jahre		n.v.
10 Jahre		n.v.
3 Jahre (p.a.)		18,06%
5 Jahre (p.a.)		n.v.
10 Jahre (p.a.)		n.v.
seit Jahresbeginn		4,89%
seit Auflage		119,37%
seit Auflage (p.a.)		21,70%

Top-Holdings*



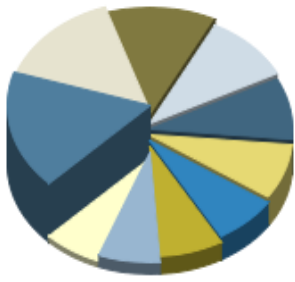
Makhteshim Agan	2,40%
Hartford Finan. S...	2,30%
Sidenor	2,20%
Continental	1,90%
Allianz	1,80%
Premier Foods	1,80%
General Electric	1,80%
Arkema	1,70%
Schlumberger	1,70%
Wolseley	1,60%

Top-Länder*



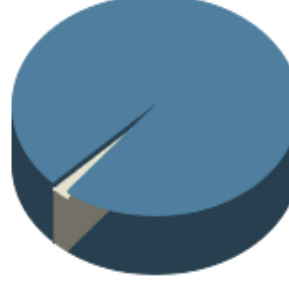
USA	23,70%
Großbritannien	12,90%
Japan	11,80%
Frankreich	11,10%
Deutschland	7,40%
Griechenland	4,50%
Australien	3,90%
Österreich	2,80%
Spanien	2,70%
Welt	6,10%

Top-Branchen*



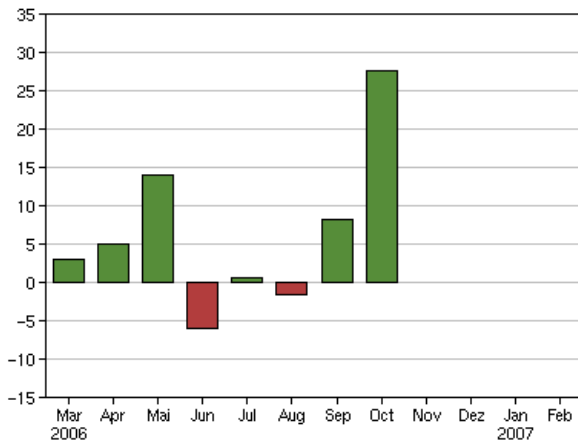
Industrie / Inves...	13,80%
Grundstoffe	11,90%
Gesundheit / Heal...	10,00%
Einzelhandel	7,90%
Transport	7,10%
Telekommunikation...	6,40%
Finanzen	5,70%
Versorger	5,70%
Gebrauchsgüter	5,50%
Energie	5,30%

Top-Assets*

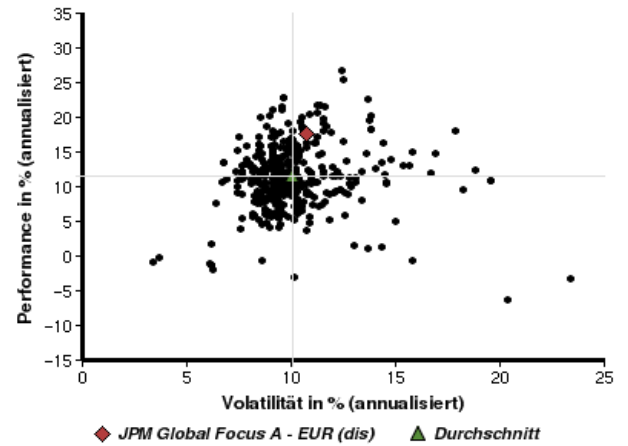


Aktien	98,10%
Geldmarkt/Kasse	1,90%

Volumensveränderung monatlich perf. bereinigt in %



fondsmatrix® (Rendite-Risiko-Matrix - 3 Jahre)



Sektorenvergleich in EUR	1 Monat	3 Monate	12 Monate	lfd. Jahr	3 Jahre	5 Jahre	10 Jahre
JPM Global Focus A - EUR (dis)	-1,19%	+5,81%	+13,40%	+4,89%	+64,56%	n.v.	n.v.
Sektorenbester	+2,50%	+13,53%	+32,21%	+12,57%	+109,15%	+139,63%	+297,23%
Sektorendurchschnitt	-2,44%	+2,24%	+3,91%	+1,49%	+38,54%	+12,47%	+89,51%
Sektorenschlechtester	-10,85%	-4,75%	-20,11%	-5,68%	-16,90%	-30,73%	-9,79%
Anzahl der Fonds im Sektor	742	709	561	721	402	309	82