

Henderson Horizon Pan European Property Equities A1	
Rücknahmepreis:	44,02 EUR
Datum:	23.03.2007
Zwischengewinn:	0,01 EUR

fondsmeter® Ranking	
Short-Term-Ranking (1 Jahr):	+++
Mid-Term-Ranking (3 Jahre):	+++
Long-Term-Ranking (5 Jahre):	+++
Fondssektor:	Aktienfonds themenorientiert ImmobilienEuropa
Risikoklasse (Bank):	3

Basisinformationen	
WKN:	A0DPM6
ISIN:	LU0209156925
Fondswährung:	EUR
Gründung:	31.12.2004
Fondsvolumen (31.12.2006):	2.015,39 Mio. EUR
Ertragsverwendung:	ausschüttend
Fondsmanager:	Herr Patrick Sumner

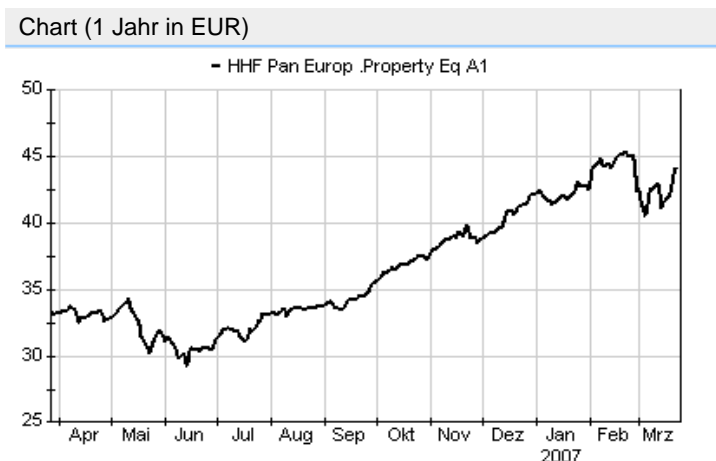
Anlagegrundsatz

Das Anlageziel des Fonds besteht darin, einen langfristigen Kapitalzuwachs durch die Anlage in die notierten Dividendpapiere von Gesellschaften zu erzielen, die an einem regulierten Markt notiert sind oder gehandelt werden und die einen wesentlichen Teil ihres Ertrags aus dem Eigentum, der Verwaltung und/oder der Entwicklung von Immobilien in Europa erzielen.

Fondsgesellschaft	
Fondsgesellschaft:	Henderson Horizon Fund SICAV
Anschrift:	23, Avenue de la Porte-Neuve Luxemburg
Domizil:	Luxemburg
Telefon:	+352 / 26 96 20 50
E-Mail:	horizon@henderson.com
Homepage:	http://www.henderson.com

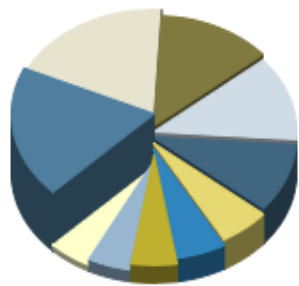
Kosten	
Ausgabeaufschlag:	5,26%
Managementgebühr p.a.:	0,75%
Depotbankgebühr p.a.:	0,05%
Servicegebühr p.a.:	0,50%
Performancefee:	10,00% der Outperformance

Performancekennzahlen	
Standardabweichung (1 Jahr):	12,63%
Standardabweichung (3 Jahre):	n.v.
Sharpe Ratio:	1,81
Tracking Error (1 Jahr):	2,07
Korrelation (1 Jahr):	n.v.
Beta (1 Jahr):	0,86
Treynor Ratio (1 Jahr):	25,80
Jahreshoch:	45,39
Jahrestief:	40,58
Maximaler Verlust:	n.v.
Maximale Verlustperiode:	n.v.



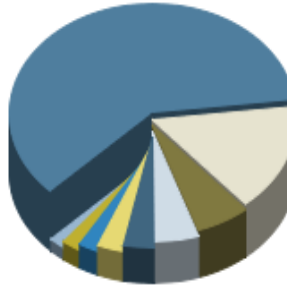
Wertentwicklung (Stand: 23.03.2007)	
1 Monat	-2,18%
3 Monate	6,61%
6 Monate	26,31%
1 Jahr	31,05%
3 Jahre	n.v.
5 Jahre	n.v.
10 Jahre	n.v.
3 Jahre (p.a.)	n.v.
5 Jahre (p.a.)	n.v.
10 Jahre (p.a.)	n.v.
seit Jahresbeginn	3,97%
seit Auflage	n.v.
seit Auflage (p.a.)	n.v.

Top-Holdings*



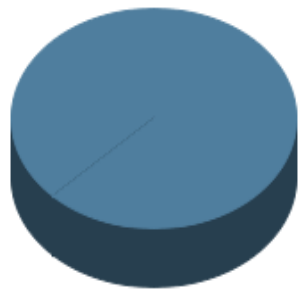
British Land Co.	9,70%
Land Securities	9,60%
Hammerson PLC	6,50%
Unibail	6,20%
Great Portld Est.	5,00%
ICADE	2,90%
Minerva Plc.	2,80%
Liberty Corp.	2,60%
Derwent Valley Ho...	2,50%
Klepierre	2,50%

Top-Länder*



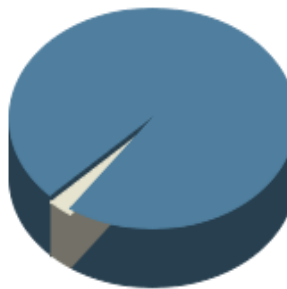
Großbritannien	58,90%
Frankreich	15,20%
Europa	5,90%
Schweden	4,90%
Niederlande	3,30%
Italien	2,90%
Deutschland	2,20%
Österreich	2,10%
Dänemark	1,80%

Top-Branchen*



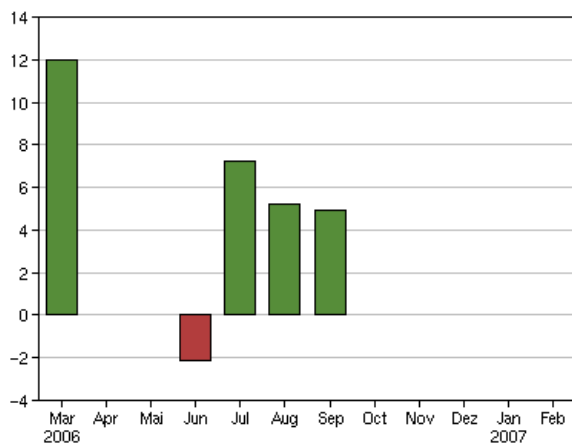
Immobilien	97,20%
------------	--------

Top-Assets*

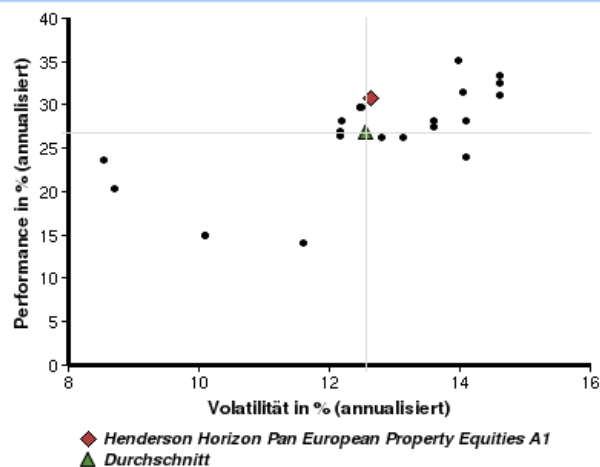


Aktien	97,20%
Geldmarkt/Kasse	2,80%

Volumensveränderung monatlich perf. bereinigt in %



fondsmatrix® (Rendite-Risiko-Matrix - 1 Jahr)



Sektorenvergleich in EUR	1 Monat	3 Monate	12 Monate	lfd. Jahr	3 Jahre	5 Jahre	10 Jahre
Henderson Horizon Pan European Property Equities A1	-2,18%	+6,61%	+31,05%	+3,97%	n.v.	n.v.	n.v.
Sektorenbesten	-1,35%	+7,84%	+34,41%	+5,63%	+170,39%	+253,51%	n.v.
Sektorendurchschnitt	-2,65%	+5,80%	+28,52%	+3,24%	+136,96%	+192,73%	n.v.
Sektorenschlechtesten	-8,87%	-0,48%	+14,72%	-2,97%	+92,11%	+116,42%	n.v.
Anzahl der Fonds im Sektor	34	30	25	30	16	14	n.v.