

dit-BRIC Stars - A - EUR	
Rücknahmepreis:	153,74 EUR
Datum:	23.03.2007
Zwischengewinn:	0,00 EUR

fondsmeter® Ranking	
Short-Term-Ranking (1 Jahr):	+++
Mid-Term-Ranking (3 Jahre):	not ranked
Long-Term-Ranking (5 Jahre):	not ranked
Fondssektor:	Aktienfonds allgemein Emerging Markets
Risikoklasse (Bank):	3

Basisinformationen	
WKN:	A0ETQ9
ISIN:	LU0224575943
Fondswährung:	EUR
Gründung:	27.09.2005
Fondsvolumen (29.12.2006):	520,74 Mio. EUR
Ertragsverwendung:	ausschüttend
Fondsmanager:	Herr Michael Konstantinov
letzte Ausschüttung (05.03.2007):	0,0500 EUR

**Anlagegrundsatz**  
 Der Fonds erwirbt überwiegend Aktien aus Brasilien, Russland, Indien oder China (BRIC-Länder). Daneben darf er bis zu einem Drittel des Fondsvermögens in Aktien aus anderen Regionen investieren. Anlageziel ist langfristiges Kapitalwachstum.

Fondsgesellschaft	
Fondsgesellschaft:	Allianz Global Investors Luxembourg S.A.
Anschrift:	6A, route de Trèves Luxemburg-Senningerberg
Domizil:	Luxemburg
Telefon:	+352 / 46 34 63-1
E-Mail:	info@allianz.lu
Homepage:	http://www.allianz.lu

Kosten	
Ausgabeaufschlag:	5,00%
Managementgebühr p.a.:	1,75%
Depotbankgebühr p.a.:	0,50%
Performancefee:	25,00% des Betrages, um den die Wertentwicklung des Fonds die der Benchmark (je 25% MSCI Brasilien, MSCI Russland, MSCI Indien, MSCI China) übersteigt

Performancekennzahlen	
Standardabweichung (1 Jahr):	19,42%
Standardabweichung (3 Jahre):	n.v.
Sharpe Ratio:	0,57
Tracking Error (1 Jahr):	2,87
Korrelation (1 Jahr):	n.v.
Beta (1 Jahr):	1,01
Treynor Ratio (1 Jahr):	10,32
Jahreshoch:	163,32
Jahrestief:	141,81
Maximaler Verlust:	n.v.
Maximale Verlustperiode:	n.v.

Chart (1 Jahr in EUR)



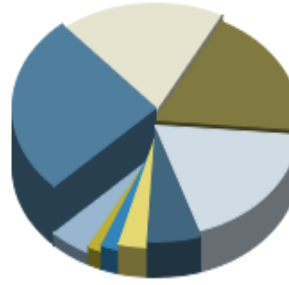
Wertentwicklung (Stand: 23.03.2007)	EUR
1 Monat	-4,18%
3 Monate	2,77%
6 Monate	26,10%
1 Jahr	22,58%
3 Jahre	n.v.
5 Jahre	n.v.
10 Jahre	n.v.
3 Jahre (p.a.)	n.v.
5 Jahre (p.a.)	n.v.
10 Jahre (p.a.)	n.v.
seit Jahresbeginn	-1,23%
seit Auflage	53,79%
seit Auflage (p.a.)	24,01%

### Top-Holdings\*



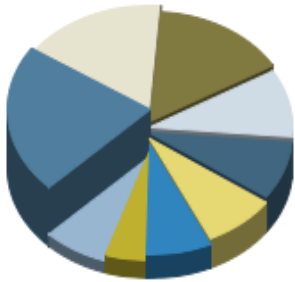
SBERBANK CERT. UBS	2,47%
Submarino	2,44%
Petrobras (Petrol...	2,35%
Suntech	2,18%
Harbin Power Equi...	2,11%
Demag Cranes	2,06%
Weichai Power Co....	2,00%
Guangzhou Investment	1,99%
Companhia (Cia) V...	1,97%
Localiza Rent a Car	1,93%

### Top-Länder\*



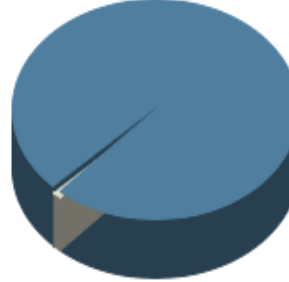
Brasilien	25,90%
Indien	18,90%
Hongkong	18,50%
Russland	18,40%
China	5,90%
Deutschland	3,20%
Argentinien	2,00%
Schweden	1,60%
Welt	4,70%

### Top-Branchen\*



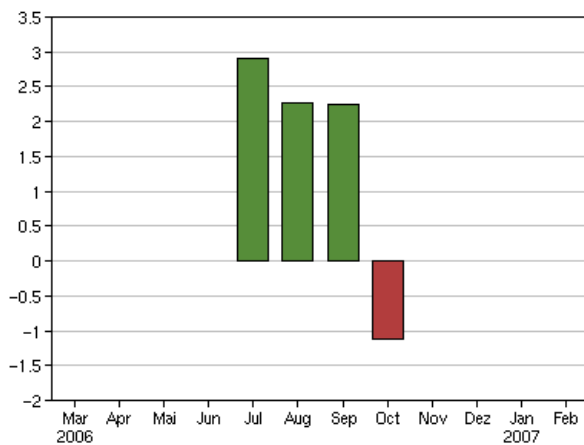
Energie	21,70%
Industrie / Inves...	16,70%
Finanzen	15,10%
Konsumgüter nicht...	9,80%
Konsumgüter zyklisch	8,40%
Grundstoffe	8,10%
Versorger	7,30%
Technologie	4,60%
Divers	7,40%

### Top-Assets\*

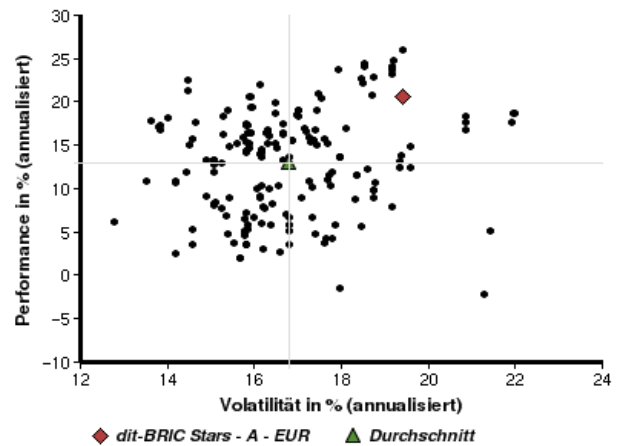


Aktien	99,10%
Geldmarkt/Kasse	0,90%

### Volumensveränderung monatlich perf. bereinigt in %



### fondsmatrix® (Rendite-Risiko-Matrix - 1 Jahr)



Sektorenvergleich in EUR	1 Monat	3 Monate	12 Monate	lfd. Jahr	3 Jahre	5 Jahre	10 Jahre
dit-BRIC Stars - A - EUR	-4,18%	+2,77%	+22,58%	-1,23%	n.v.	n.v.	n.v.
Sektorenbester	+0,91%	+10,12%	+22,58%	+7,48%	+135,83%	+239,34%	+305,99%
Sektorendurchschnitt	-3,37%	+2,47%	+9,85%	-0,28%	+89,33%	+97,06%	+96,49%
Sektorenschlechtester	-6,86%	-5,00%	-1,77%	-6,36%	+57,87%	+37,90%	+30,53%
Anzahl der Fonds im Sektor	249	239	185	242	136	91	32