

KBC Eco Fund Water (auss.)	
Rücknahmepreis:	605,80 EUR
Datum:	22.03.2007
Zwischengewinn:	0,06 EUR

fondsmeter® Ranking	
Short-Term-Ranking (1 Jahr):	not ranked
Mid-Term-Ranking (3 Jahre):	not ranked
Long-Term-Ranking (5 Jahre):	not ranked
Fondssektor:	Aktienfonds themenorientiert Ökologie / Umwelt / SustainabilityWelt
Risikoklasse :	4

Basisinformationen	
WKN:	A0JJ52
ISIN:	BE0175478057
Fondswährung:	EUR
Gründung:	08.12.2000
Fondsvolumen (29.12.2006):	161,74 Mio. EUR
Ertragsverwendung:	ausschüttend
Fondsmanager:	Frau Teresa Ni Chonghaile
letzte Ausschüttung (15.11.2006):	8,0000 EUR

Anlagegrundsatz
Anlageziel ist eine möglichst hohe Rendite. Hierzu investiert der Fonds weltweit vorwiegend in Aktien von Unternehmen, die einen substanziellen Teil ihres Umsatzes auf nachhaltige Weise in der Wasserbranche erzielen.

Fondsgesellschaft	
Fondsgesellschaft:	KBC Eco Fund
Anschrift:	Havenlaan 2 Brüssel
Domizil:	Belgien
Homepage:	http://www.kbcbank.de

Kosten	
Ausgabeaufschlag:	3,00%
Managementgebühr p.a.:	1,30%
Depotbankgebühr p.a.:	0,08%

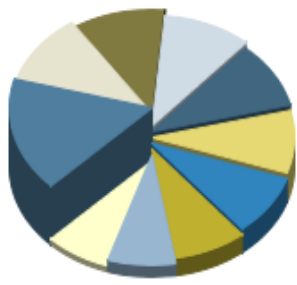
Performancekennzahlen	
Standardabweichung (1 Jahr):	n.v.
Standardabweichung (3 Jahre):	n.v.
Sharpe Ratio:	n.v.
Tracking Error (1 Jahr):	1,18
Korrelation (1 Jahr):	n.v.
Beta (1 Jahr):	0,84
Treynor Ratio (1 Jahr):	n.v.
Jahreshoch:	618,40
Jahrestief:	576,35
Maximaler Verlust:	n.v.
Maximale Verlustperiode:	n.v.

Chart (1 Jahr in EUR)



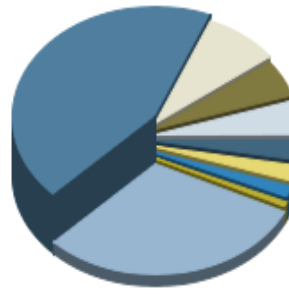
Wertentwicklung (Stand: 22.03.2007)		EUR
1 Monat		-2,04%
3 Monate		n.v.
6 Monate		n.v.
1 Jahr		n.v.
3 Jahre		n.v.
5 Jahre		n.v.
10 Jahre		n.v.
3 Jahre (p.a.)		n.v.
5 Jahre (p.a.)		n.v.
10 Jahre (p.a.)		n.v.
seit Jahresbeginn		n.v.
seit Auflage		n.v.
seit Auflage (p.a.)		n.v.

Top-Holdings*



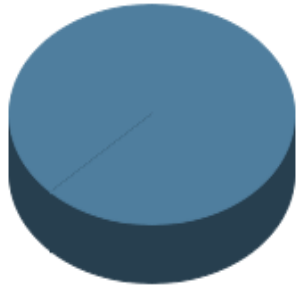
Veolia Environnement	7,08%
Geberit NA	4,78%
Suez S.A.	4,63%
Aguas de Barcelona	4,22%
RWE	4,09%
Danaher Corp.	3,86%
Pall Corp.	3,77%
Nalco Finance Hol...	3,47%
Roper Industries	3,25%
Aqua America	3,18%

Top-Länder*



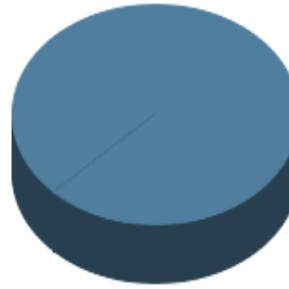
Nordamerika	43,78%
Großbritannien	8,43%
Japan	5,35%
Schweiz	4,88%
Asien	2,84%
Emerging Markets	2,24%
Mittel-/Südamerika	1,53%
Skandinavien	0,59%
Welt	30,36%

Top-Branchen*



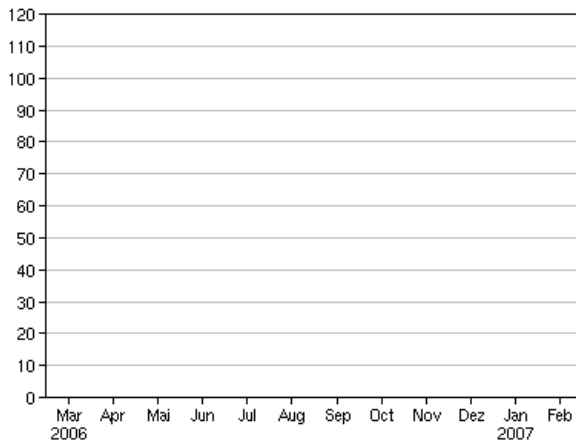
Divers	100,00%
--------	---------

Top-Assets*



Aktien	100,00%
--------	---------

Volumensveränderung monatlich perf. bereinigt in %



Sektorenvergleich in EUR	1 Monat	3 Monate	12 Monate	lfd. Jahr	3 Jahre	5 Jahre	10 Jahre
KBC Eco Fund Water (auss.)	-2,04%	n.v.	n.v.	n.v.	n.v.	n.v.	n.v.
Sektorenbesten	+2,14%	+14,88%	+18,00%	+15,45%	+103,81%	+63,95%	+137,51%
Sektorendurchschnitt	-1,89%	+3,93%	+6,68%	+3,33%	+47,59%	+11,49%	+77,30%
Sektorenschlechtesten	-3,66%	0,00%	-1,93%	-0,71%	+19,28%	-16,76%	+5,61%
Anzahl der Fonds im Sektor	95	84	80	84	69	41	5