




Deka-ConvergenceAktien CF	
Rücknahmepreis:	180,08 EUR
Datum:	28.03.2007
Zwischengewinn:	0,01 EUR

fondsmeter® Ranking	
Short-Term-Ranking (1 Jahr):	
Mid-Term-Ranking (3 Jahre):	
Long-Term-Ranking (5 Jahre):	
Fondssektor:	Aktienfonds allgemein Osteuropa
Risikoklasse (Bank):	4

Basisinformationen	
WKN:	940541
ISIN:	LU0133666676
Fondswährung:	EUR
Gründung:	13.08.2001
Fondsvolumen (28.02.2007):	622,92 Mio. EUR
Ertragsverwendung:	thesaurierend
Fondsmanager:	DEKA Team
TER p.a. (30.09.2005):	1,80%

**Anlagegrundsatz**  
Das Fondsmanagement investiert in Aktien der Länder Zentral- und Osteuropas sowie ausgewählter Mittelmeer-Anrainerstaaten. Im Mittelpunkt stehen dabei die zehn Beitrittskandidaten zur Europäischen Union sowie Russland.

Fondsgesellschaft	
Fondsgesellschaft:	Deka International S.A.
Anschrift:	5, rue des Labours Luxemburg
Domizil:	Luxemburg
Telefon:	+49 (0)69 / 71 47-0
E-Mail:	service@deka.de
Homepage:	http://www.deka.de

Kosten	
Ausgabeaufschlag:	3,75%
Managementgebühr p.a.:	1,50%
Depotbankgebühr p.a.:	0,10%

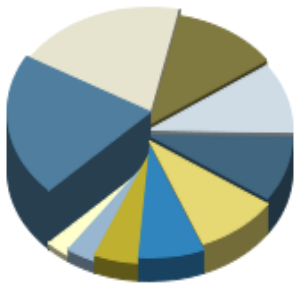
Performancekennzahlen	
Standardabweichung (1 Jahr):	21,74%
Standardabweichung (3 Jahre):	23,38%
Sharpe Ratio:	0,40
Tracking Error (1 Jahr):	2,61
Korrelation (1 Jahr):	n.v.
Beta (1 Jahr):	0,86
Treynor Ratio (1 Jahr):	9,34
Jahreshoch:	182,79
Jahrestief:	161,32
Maximaler Verlust:	-21,80%
Maximale Verlustperiode:	3 Monate

Chart (10 Jahre in EUR)



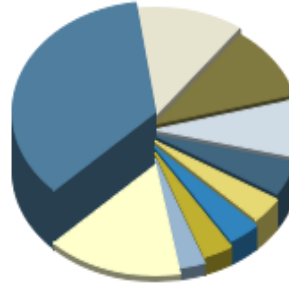
Wertentwicklung (Stand: 28.03.2007)		EUR
1 Monat		5,00%
3 Monate		4,38%
6 Monate		26,79%
1 Jahr		25,68%
3 Jahre		171,29%
5 Jahre		253,72%
10 Jahre		n.v.
3 Jahre (p.a.)		39,47%
5 Jahre (p.a.)		28,75%
10 Jahre (p.a.)		n.v.
seit Jahresbeginn		3,80%
seit Auflage		350,20%
seit Auflage (p.a.)		28,50%

### Top-Holdings\*



UES Unified Energ...	7,40%
Norilsk Nickel ADR	7,10%
OTP Orszagos Taka...	4,20%
Lukoil Oil ADR	3,60%
Mol Rt. -A-	3,30%
Surgutneftegaz	3,30%
CEZ	2,60%
PKO Bank Polski	1,80%
BRE Bank S.A.	1,20%
TPSA Telekomunika...	1,00%

### Top-Länder\*



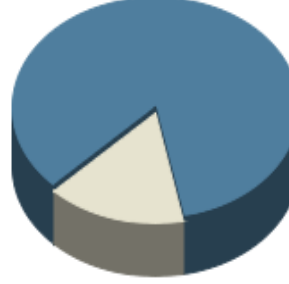
Russland	28,70%
Polen	10,00%
Ungarn	8,60%
Türkei	6,70%
Großbritannien	4,00%
Kanada	3,00%
Tschechische Repu...	2,90%
Ägypten	2,70%
Niederlande	2,30%
Welt	12,40%

### Top-Branchen\*



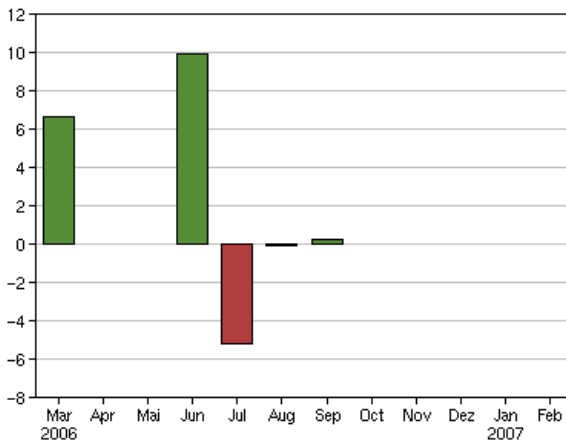
Finanzen	21,00%
Energie	17,70%
Grundstoffe	12,30%
Versorger	11,00%
Konsumgüter zyklisch	6,80%
Telekommunikation...	4,70%
Industrie / Inves...	3,60%
Gesundheit / Heal...	1,30%
Konsumgüter nicht...	1,00%
Divers	5,00%

### Top-Assets\*

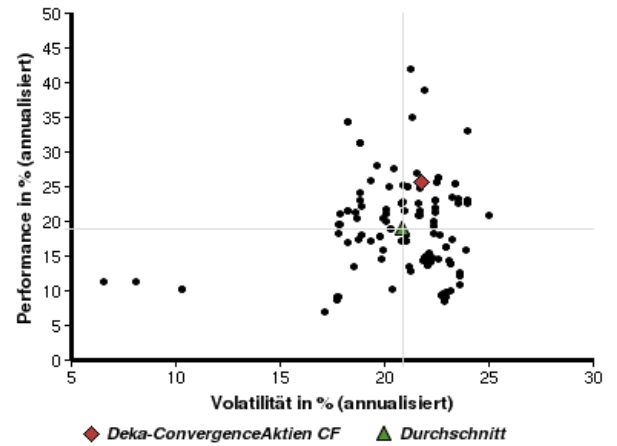


Aktien	84,40%
Geldmarkt/Kasse	15,60%

### Volumensveränderung monatlich perf. bereinigt in %



### fondsmatrix® (Rendite-Risiko-Matrix - 1 Jahr)



Sektorenvergleich in EUR	1 Monat	3 Monate	12 Monate	lfd. Jahr	3 Jahre	5 Jahre	10 Jahre
Deka-ConvergenceAktien CF	+5,00%	+4,38%	+25,68%	+3,80%	+171,29%	+253,72%	n.v.
Sektorenbester	+7,00%	+13,94%	+32,03%	+11,22%	+196,68%	+509,89%	+755,03%
Sektorendurchschnitt	+3,61%	+2,81%	+17,62%	+1,96%	+128,71%	+221,94%	+246,08%
Sektorenschlechtester	-3,87%	-2,49%	+6,43%	-3,32%	+81,93%	+153,71%	+100,99%
Anzahl der Fonds im Sektor	155	145	128	145	92	69	19