

## AGIF - Allianz PIMCO EURO BOND TOTAL RETURN - A - EUR fundsmeter® Ranking

Rücknahmepreis:	9,98 EUR
Datum:	05.04.2007
Zwischengewinn:	0,11 EUR

Short-Term-Ranking (1 Jahr):	
Mid-Term-Ranking (3 Jahre):	
Long-Term-Ranking (5 Jahre):	not ranked
Fondssektor:	Rentenfonds allgemein WeltEuro
Risikoklasse (Bank):	2

### Basisinformationen

WKN:	263264
ISIN:	LU0165915215
Fondswährung:	EUR
Gründung:	02.01.2004
Fondsvolumen (28.02.2007):	937,43 Mio. EUR
Ertragsverwendung:	ausschüttend
Fondsmanager:	Herr Scott A. Mather
TER p.a. (30.09.2006):	1,30%
letzte Ausschüttung (15.03.2007):	0,1000 EUR

### Anlagegrundsatz

Der Fonds erwirbt vorwiegend auf Euro lautende verzinsliche Wertpapiere mit Investment-Grade-Rating. Daneben können bis zu 30% des Fondsvermögens in einer breiten Palette von Anleiheinstrumenten investiert werden, darunter hoch verzinsliche Unternehmensanleihen oder Schuldverschreibungen aus Schwellenländern. Damit soll eine im Vergleich zum Euro-Rentenmarkt überdurchschnittliche, risikoangepasste Rendite erzielt werden.

### Fondsgesellschaft

Fondsgesellschaft:	Allianz Global Investors Luxembourg S.A.
Anschrift:	6A, route de Trèves Luxemburg-Senningerberg
Domizil:	Luxemburg
Telefon:	+352 / 46 34 63-1
E-Mail:	info@allianz.lu
Homepage:	http://www.allianz.lu

### Kosten

Ausgabeaufschlag:	3,00%
Managementgebühr p.a.:	1,15%

### Performancekennzahlen

Standardabweichung (1 Jahr):	2,72%
Standardabweichung (3 Jahre):	2,69%
Sharpe Ratio:	-0,70
Tracking Error (1 Jahr):	1,32
Korrelation (1 Jahr):	n.v.
Beta (1 Jahr):	0,33
Treynor Ratio (1 Jahr):	-8,11
Jahreshoch:	10,15
Jahrestief:	9,95
Maximaler Verlust:	-5,34%
Maximale Verlustperiode:	0

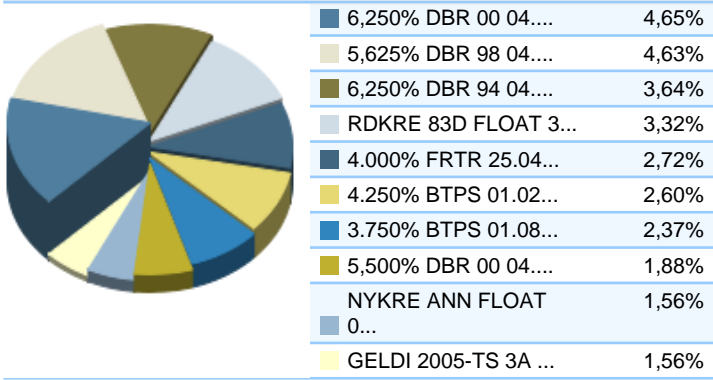
### Chart (10 Jahre in EUR)



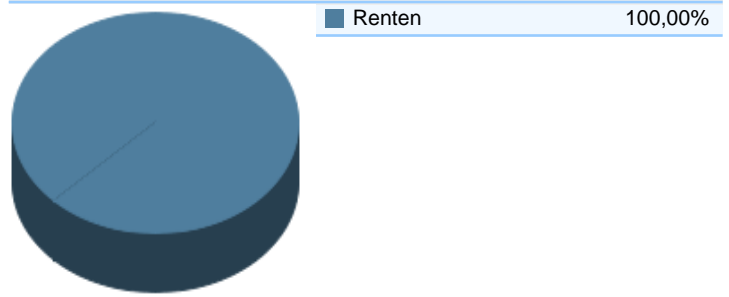
### Wertentwicklung (Stand: 03.04.2007) EUR

1 Monat	-0,30%
3 Monate	-0,01%
6 Monate	0,19%
1 Jahr	1,18%
3 Jahre	7,74%
5 Jahre	n.v.
10 Jahre	n.v.
3 Jahre (p.a.)	2,52%
5 Jahre (p.a.)	n.v.
10 Jahre (p.a.)	n.v.
seit Jahresbeginn	-0,01%
seit Auflage	10,76%
seit Auflage (p.a.)	3,46%

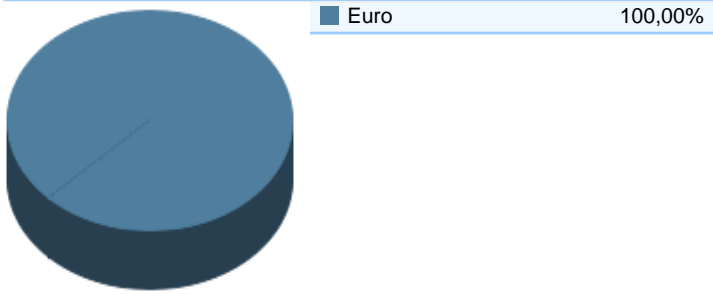
Top-Holdings\*



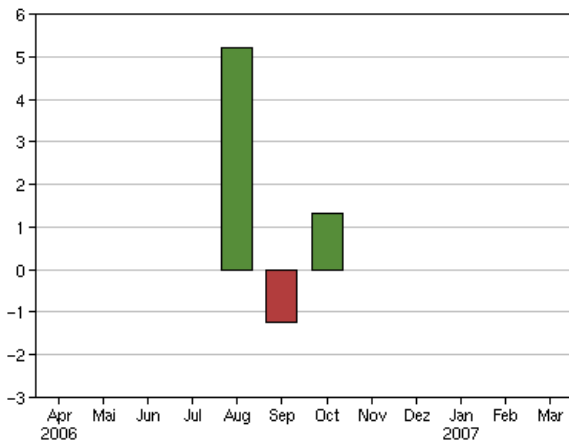
Top-Assets\*



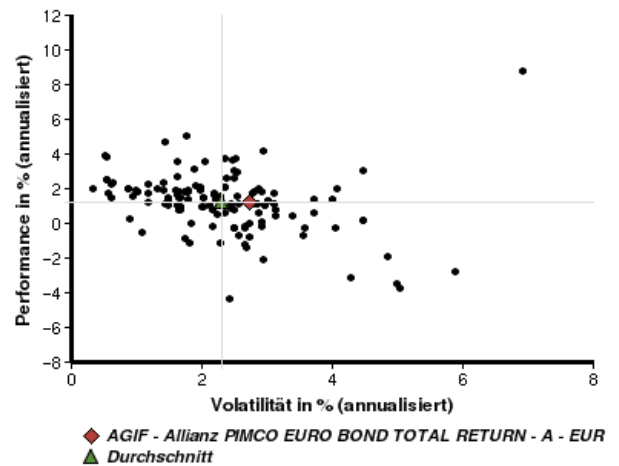
Top-Währungen\*



Volumensveränderung monatlich perf. bereinigt in %



fondsmatrix® (Rendite-Risiko-Matrix - 1 Jahr)



Sektorenvergleich in EUR	1 Monat	3 Monate	12 Monate	lfd. Jahr	3 Jahre	5 Jahre	10 Jahre
AGIF - Allianz PIMCO EURO BOND TOTAL RETURN - A - EUR	-0,30%	-0,01%	+1,18%	-0,01%	+7,74%	n.v.	n.v.
Sektorenbestener	+1,63%	+1,74%	+8,77%	+1,66%	+14,47%	+32,80%	+79,20%
Sektorendurchschnitt	-0,39%	+0,03%	+1,18%	+0,12%	+5,62%	+16,58%	+46,74%
Sektorenschlechtester	-4,38%	-2,28%	-6,72%	-2,21%	-3,15%	-2,63%	+0,96%
Anzahl der Fonds im Sektor	206	196	140	193	76	40	20