

Allianz PIMCO CommoditiesPLUS - A - EUR	
Rücknahmepreis:	97,88 EUR
Datum:	05.04.2007
Zwischengewinn:	0,60 EUR

fondsmeter® Ranking	
Short-Term-Ranking (1 Jahr):	not ranked
Mid-Term-Ranking (3 Jahre):	not ranked
Long-Term-Ranking (5 Jahre):	not ranked
Fondssektor:	Indexfonds Rohstoffindex SonstigeWelt
Risikoklasse (Bank):	3

Basisinformationen	
WKN:	A0HMJE
ISIN:	LU0235069712
Fondswährung:	EUR
Gründung:	10.01.2006
Fondsvolumen (31.10.2006):	223,87 Mio. EUR
Ertragsverwendung:	ausschüttend
Fondsmanager:	Herr Mike Asay
TER p.a. (31.03.2006):	0,91%
letzte Ausschüttung (05.03.2007):	2,1500 EUR

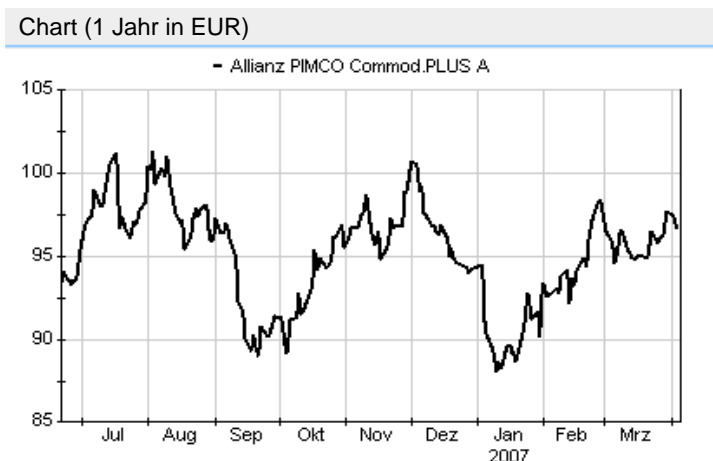
Anlagegrundsatz

Der Fonds partizipiert an der Wertentwicklung eines Rohstoffindex und bietet zusätzliche Ertragschancen durch das Investment in ein globales Rentenportfolio, das nach einem Total Return Ansatz gemanagt wird. Dabei bildet der Fonds über derivative Finanzinstrumente die Wertentwicklung des Dow Jones AIG Commodity Total Return-Index (hedged in EUR) nahezu 1:1 ab. Mit Hilfe der Alpha-Porting Strategie sollen Zusatzerträge aus dem Rentenmanagement auf andere Märkte übertragen werden. Währungsrisiken werden innerhalb des Fonds weitgehend gegen Euro abgesichert.

Fondsgesellschaft	
Fondsgesellschaft:	Allianz Global Investors Luxembourg S.A.
Anschrift:	6A, route de Trèves Luxembourg-Senningerberg
Domizil:	Luxemburg
Telefon:	+352 / 46 34 63-1
E-Mail:	info@allianz.lu
Homepage:	http://www.allianz.lu

Kosten	
Ausgabeaufschlag:	4,00%
Managementgebühr p.a.:	1,50%
Depotbankgebühr p.a.:	0,25%

Performancekennzahlen	
Standardabweichung (1 Jahr):	13,96%
Standardabweichung (3 Jahre):	n.v.
Sharpe Ratio:	-0,01
Tracking Error (1 Jahr):	5,79
Korrelation (1 Jahr):	n.v.
Beta (1 Jahr):	-0,85
Treynor Ratio (1 Jahr):	1,10
Jahreshoch:	100,67
Jahrestief:	90,06
Maximaler Verlust:	-7,51%
Maximale Verlustperiode:	n.v.



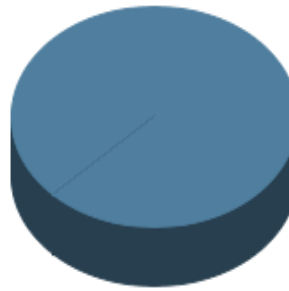
Wertentwicklung (Stand: 03.04.2007)		EUR
1 Monat		0,55%
3 Monate		6,23%
6 Monate		8,85%
1 Jahr		2,92%
3 Jahre		n.v.
5 Jahre		n.v.
10 Jahre		n.v.
3 Jahre (p.a.)		n.v.
5 Jahre (p.a.)		n.v.
10 Jahre (p.a.)		n.v.
seit Jahresbeginn		2,76%
seit Auflage		-0,74%
seit Auflage (p.a.)		n.v.

Top-Branchen*



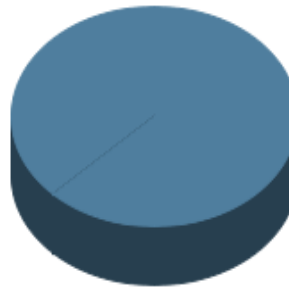
Öl / Gas	25,10%
Agrarprodukte	7,80%
Aluminium	6,80%
Gold	6,20%
Nutztiere	6,10%
Mais	5,90%
Kupfer	5,90%
Weizen	4,80%
Divers	31,40%

Top-Länder*



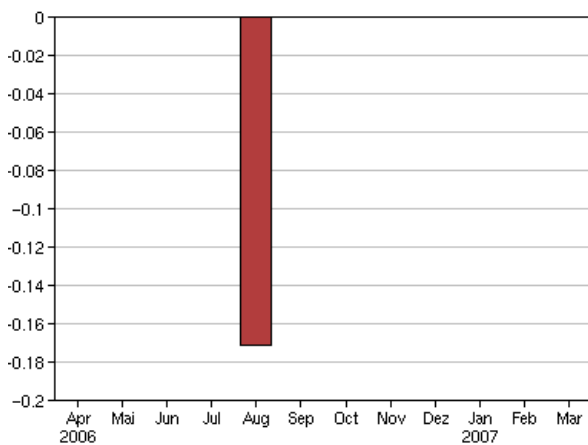
Welt	100,00%
------	---------

Top-Assets*

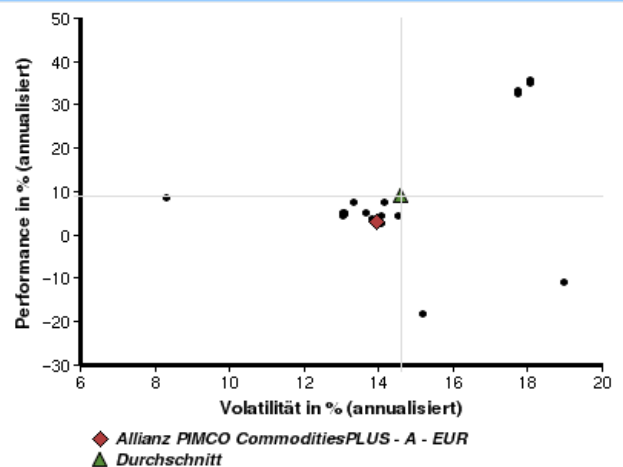


gemischt	100,00%
----------	---------

Volumensveränderung monatlich perf. bereinigt in %



fondsmatrix® (Rendite-Risiko-Matrix - 1 Jahr)



Sektorenvergleich in EUR	1 Monat	3 Monate	12 Monate	lfd. Jahr	3 Jahre	5 Jahre	10 Jahre
Allianz PIMCO CommoditiesPLUS - A - EUR	+0,55%	+6,23%	+2,92%	+2,76%	n.v.	n.v.	n.v.
Sektorenbesten	+2,32%	+8,85%	+33,13%	+3,61%	n.v.	n.v.	n.v.
Sektorendurchschnitt	-0,03%	+5,92%	+6,37%	+1,87%	n.v.	n.v.	n.v.
Sektorenschlechtesten	-7,38%	-3,75%	-18,54%	-6,38%	n.v.	n.v.	n.v.
Anzahl der Fonds im Sektor	29	29	19	29	n.v.	n.v.	n.v.