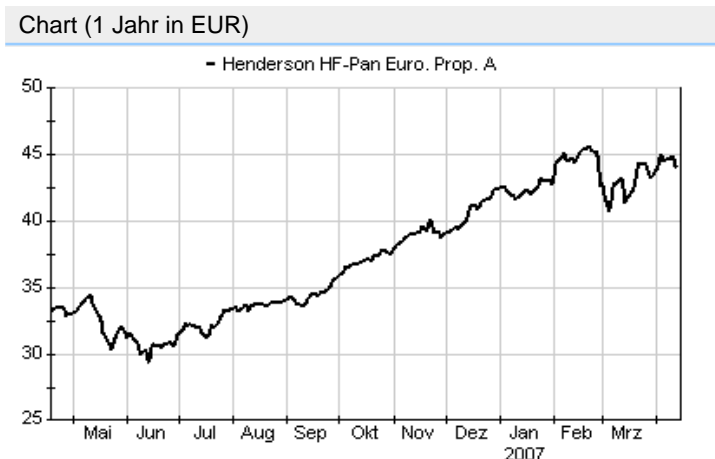


<b>Henderson Horizon Pan European Property Equities A2</b>	
Rücknahmepreis:	44,04 EUR
Datum:	13.04.2007
Zwischengewinn:	0,01 EUR

<b>Basisinformationen</b>	
WKN:	989232
ISIN:	LU0088927925
Fondswahrung:	EUR
Grundung:	01.07.1998
Fondsvolumen (31.01.2007):	2.175,65 Mio. EUR
Ertragsverwendung:	thesaurierend
Fondsmanager:	Herr Patrick Sumner
TER p.a. (31.12.2004):	2,01%

<b>Kosten</b>	
Ausgabeaufschlag:	5,26%
Managementgebuhr p.a.:	0,75%
Depotbankgebuhr p.a.:	0,05%
Servicegebuhr p.a.:	0,50%
Performancefee:	10,00% der Outperformance



<b>fondsmeter® Ranking</b>	
Short-Term-Ranking (1 Jahr):	+++
Mid-Term-Ranking (3 Jahre):	+++
Long-Term-Ranking (5 Jahre):	+++
Fondssektor:	Aktienfonds themenorientiert ImmobilienEuropa
Risikoklasse (Bank):	3

**Anlagegrundsatz**

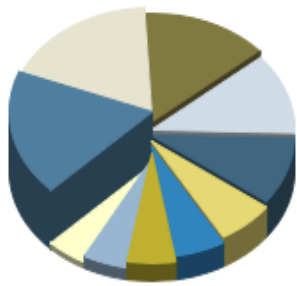
Das Anlageziel des Fonds besteht darin, einen langfristigen Kapitalzuwachs durch die Anlage in die notierten Dividendpapiere von Gesellschaften zu erzielen, die an einem regulierten Markt notiert sind oder gehandelt werden und die einen wesentlichen Teil ihres Ertrags aus dem Eigentum, der Verwaltung und/oder der Entwicklung von Immobilien in Europa erzielen.

<b>Fondsgesellschaft</b>	
Fondsgesellschaft:	Henderson Horizon Fund SICAV
Anschrift:	23, Avenue de la Porte-Neuve Luxemburg
Domizil:	Luxemburg
Telefon:	+352 / 26 96 20 50
E-Mail:	horizon@henderson.com
Homepage:	http://www.henderson.com

<b>Performancekennzahlen</b>	
Standardabweichung (1 Jahr):	12,63%
Standardabweichung (3 Jahre):	11,58%
Sharpe Ratio:	2,39
Tracking Error (1 Jahr):	2,03
Korrelation (1 Jahr):	0,73
Beta (1 Jahr):	0,89
Treynor Ratio (1 Jahr):	33,04
Jahreshoch:	45,63
Jahrestief:	40,80
Maximaler Verlust:	-13,77%
Maximale Verlustperiode:	2 Monate

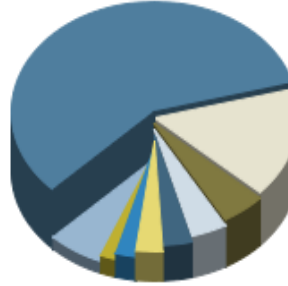
<b>Wertentwicklung (Stand: 12.04.2007)</b>	
	EUR
1 Monat	6,87%
3 Monate	5,67%
6 Monate	18,92%
1 Jahr	33,64%
3 Jahre	162,72%
5 Jahre	241,42%
10 Jahre	n.v.
3 Jahre (p.a.)	37,99%
5 Jahre (p.a.)	27,84%
10 Jahre (p.a.)	n.v.
seit Jahresbeginn	3,81%
seit Auflage	341,80%
seit Auflage (p.a.)	17,95%

### Top-Holdings\*



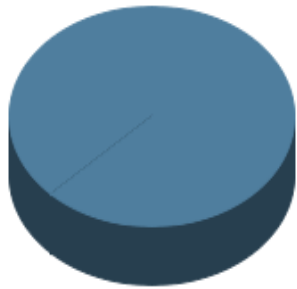
Land Securities	9,10%
British Land Co.	9,00%
Unibail	7,20%
Hammerson PLC	5,80%
Great Portld Est.	4,80%
Immofinanz Immo...	3,20%
Minerva Plc.	2,80%
ICADE	2,70%
Derwent Valley Ho...	2,50%
Dawnay, Day Carpa...	2,30%

### Top-Länder\*



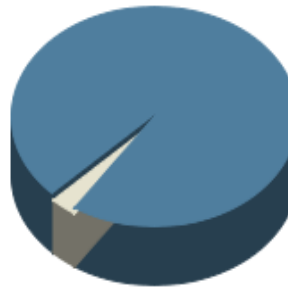
Großbritannien	56,50%
Frankreich	15,50%
Schweden	4,80%
Österreich	3,90%
Niederlande	3,20%
Italien	2,90%
Deutschland	2,20%
Dänemark	1,70%
Welt	6,20%

### Top-Branchen\*



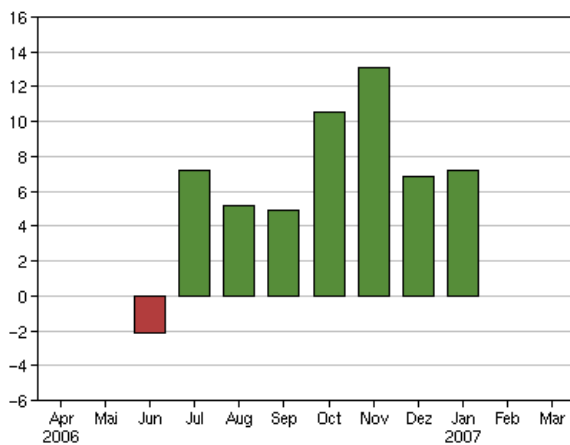
Immobilien	96,90%
------------	--------

### Top-Assets\*

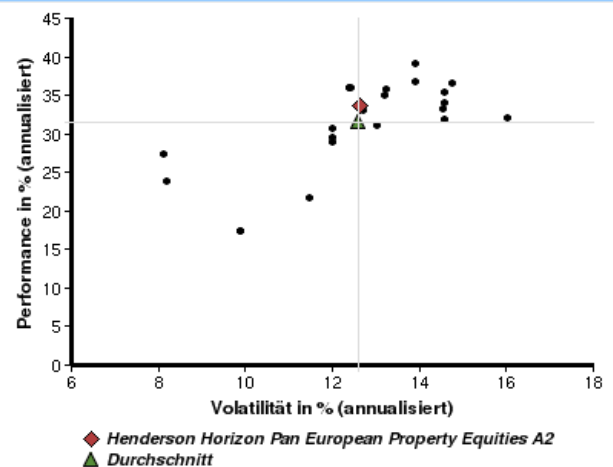


Aktien	96,90%
Geldmarkt/Kasse	3,10%

### Volumensveränderung monatlich perf. bereinigt in %



### fondsmatrix® (Rendite-Risiko-Matrix - 1 Jahr)



Sektorenvergleich in EUR	1 Monat	3 Monate	12 Monate	lfd. Jahr	3 Jahre	5 Jahre	10 Jahre
Henderson Horizon Pan European Property Equities A2	+6,87%	+5,67%	+33,64%	+3,81%	+162,72%	+241,42%	n.v.
Sektorenbester	+9,78%	+8,95%	+39,21%	+6,56%	+162,72%	+241,42%	n.v.
Sektorendurchschnitt	+6,12%	+5,37%	+32,15%	+3,73%	+131,67%	+186,22%	n.v.
Sektorenschlechtester	-0,42%	-0,55%	+17,41%	-2,15%	+88,01%	+118,42%	n.v.
Anzahl der Fonds im Sektor	34	32	25	30	16	14	n.v.