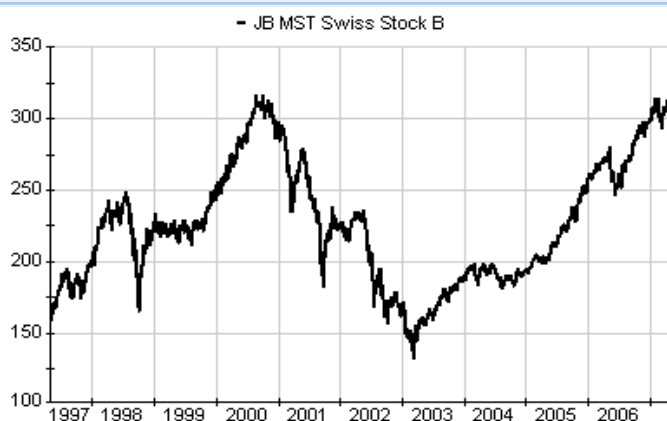


Julius Baer Swiss Stock Fund B	
Rücknahmepreis:	512,43 CHF
Datum:	19.04.2007
Zwischengewinn:	0,19 CHF

Basisinformationen	
WKN:	971986
ISIN:	LU0026741651
Fondswährung:	CHF
Gründung:	28.11.1991
Fondsvolumen (28.02.2007):	523,07 Mio. CHF
Ertragsverwendung:	thesaurierend
Fondsmanager:	Herr Thomas Funk
TER p.a. (31.05.2006):	1,77%

Kosten	
Ausgabeaufschlag:	5,00%
Managementgebühr p.a.:	1,00%

Chart (10 Jahre in EUR)



fondsmeter® Ranking	
Short-Term-Ranking (1 Jahr):	not ranked
Mid-Term-Ranking (3 Jahre):	not ranked
Long-Term-Ranking (5 Jahre):	not ranked
Fondssektor:	Aktienfonds Standardwerte Schweiz
Risikoklasse (Bank):	4

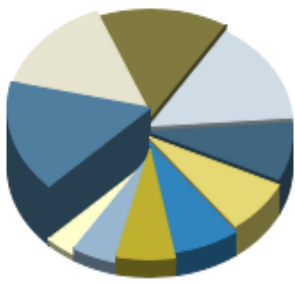
Anlagegrundsatz
Das Fondsmanagement investiert in Aktien großer, solider Schweizer Unternehmen. Dabei handelt es sich um Gesellschaften, deren wichtigste Absatzmärkte sich vielfach ausserhalb der Schweiz befinden.

Fondsgesellschaft	
Fondsgesellschaft:	Julius Baer
Anschrift:	69, route d'Esch Luxemburg
Domizil:	Luxemburg
Telefon:	+41 (0)848 / 84 11 84
E-Mail:	funds@juliusbaer.com
Homepage:	http://www.juliusbaer.com

Performancekennzahlen	
Standardabweichung (1 Jahr):	10,77%
Standardabweichung (3 Jahre):	9,44%
Sharpe Ratio:	1,19
Tracking Error (1 Jahr):	0,58
Korrelation (1 Jahr):	0,94
Beta (1 Jahr):	1,00
Treynor Ratio (1 Jahr):	12,01
Jahreshoch:	513,42
Jahrestief:	471,32
Maximaler Verlust:	-37,02%
Maximale Verlustperiode:	1 Monat

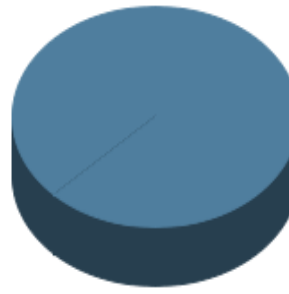
Wertentwicklung (Stand: 18.04.2007)	CHF	EUR
1 Monat	5,14%	3,57%
3 Monate	3,01%	1,82%
6 Monate	11,32%	7,91%
1 Jahr	19,75%	15,04%
3 Jahre	68,53%	60,10%
5 Jahre	49,69%	34,20%
10 Jahre	104,11%	107,51%
3 Jahre (p.a.)	19,00%	16,99%
5 Jahre (p.a.)	8,40%	6,06%
10 Jahre (p.a.)	7,40%	7,57%
seit Jahresbeginn	7,61%	5,88%
seit Auflage	413,42%	n.v.
seit Auflage (p.a.)	10,77%	n.v.

Top-Holdings*



Nestle S.A. NA	10,05%
Novartis	9,39%
Roche Holding	9,26%
UBS	9,23%
Zurich Financial ...	5,14%
Credit Suisse Gro...	4,76%
CIE FINANCIERE RI...	4,56%
Swiss Reinsurance...	4,11%
ABB	3,17%
Synthes-Stratec NA	2,21%

Top-Länder*



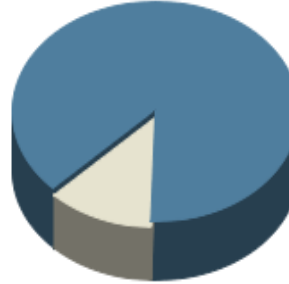
Schweiz	88,00%
---------	--------

Top-Branchen*



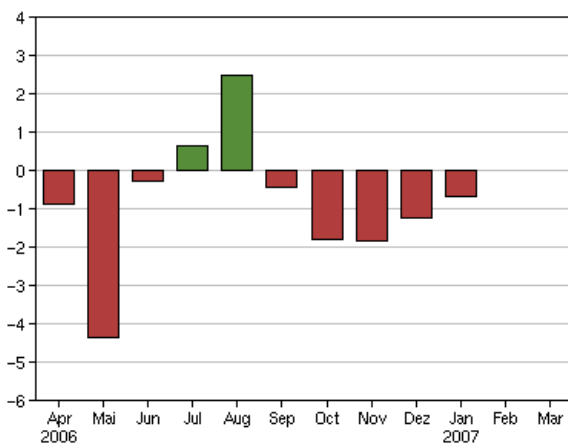
Finanzen	29,00%
Pharmazeutik	25,00%
Konsumgüter nicht...	11,00%
Industrie / Inves...	8,00%
Grundstoffe	7,00%
Konsumgüter zyklisch	6,00%
Technologie	2,00%

Top-Assets*

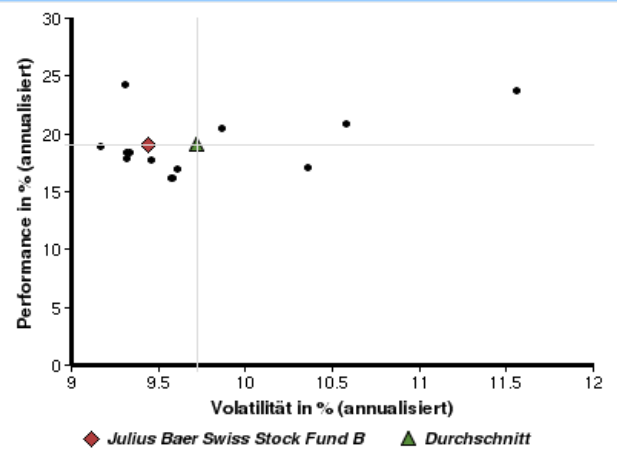


Aktien	88,00%
Geldmarkt/Kasse	12,00%

Volumensveränderung monatlich perf. bereinigt in %



fondsmatrix® (Rendite-Risiko-Matrix - 3 Jahre)



Sektorenvergleich in EUR	1 Monat	3 Monate	12 Monate	lfd. Jahr	3 Jahre	5 Jahre	10 Jahre
Julius Baer Swiss Stock Fund B	+3,57%	+1,82%	+15,04%	+5,88%	+60,10%	+34,20%	+107,51%
Sektorenbester	+8,38%	+7,84%	+27,11%	+13,08%	+92,06%	+73,14%	+219,20%
Sektorendurchschnitt	+3,61%	+1,95%	+14,70%	+5,70%	+61,72%	+36,78%	+130,92%
Sektorenschlechtester	+0,66%	-1,80%	+9,44%	+2,09%	+49,05%	+19,47%	+95,02%
Anzahl der Fonds im Sektor	18	18	18	18	15	14	9