

DWS Zürich Invest Aktien Schweiz	
Rücknahmepreis:	154,97 EUR
Datum:	20.04.2007
Zwischengewinn:	0,00 EUR

Basisinformationen	
WKN:	849014
ISIN:	DE0008490145
Fondswährung:	EUR
Gründung:	17.01.1994
Fondsvolumen (28.02.2007):	346,40 Mio. EUR
Ertragsverwendung:	ausschüttend
Fondsmanager:	Herr Ralf Rybarczyk
TER p.a. (31.12.2006):	1,30%
letzte Ausschüttung (23.02.2007):	1,0000 EUR

Kosten	
Ausgabeaufschlag:	5,00%
All-in-Fee p.a.:	1,30%

Chart (10 Jahre in EUR)



fondsmeter® Ranking	
Short-Term-Ranking (1 Jahr):	not ranked
Mid-Term-Ranking (3 Jahre):	not ranked
Long-Term-Ranking (5 Jahre):	not ranked
Fondssektor:	Aktienfonds Standardwerte Schweiz
Risikoklasse (Bank):	3

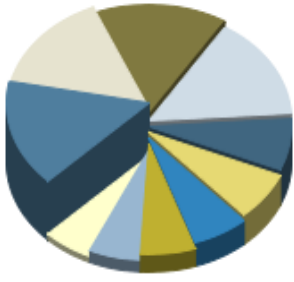
Anlagegrundsatz
 Der Fonds investiert vorzugsweise in Aktien erstklassiger schweizer Unternehmen. Meist handelt es sich dabei um international tätige Konzerne, die in überdurchschnittlich hohem Mae vom Trend zur Globalisierung profitieren können. Ziel ist es, langfristig einen möglichst hohen Wertzuwachs zu erzielen.

Fondsgesellschaft	
Fondsgesellschaft:	DWS Investment GmbH
Anschrift:	Mainzer Landstr. 178 - 190 Frankfurt am Main
Domizil:	Deutschland
Telefon:	+49 (0)1803 / 10 11 10 11
E-Mail:	info@dws.com
Homepage:	http://www.dws.de

Performancekennzahlen	
Standardabweichung (1 Jahr):	11,25%
Standardabweichung (3 Jahre):	9,31%
Sharpe Ratio:	2,10
Tracking Error (1 Jahr):	1,30
Korrelation (1 Jahr):	0,70
Beta (1 Jahr):	0,97
Treynor Ratio (1 Jahr):	23,52
Jahreshoch:	154,09
Jahrestief:	140,56
Maximaler Verlust:	-37,88%
Maximale Verlustperiode:	2 Monate

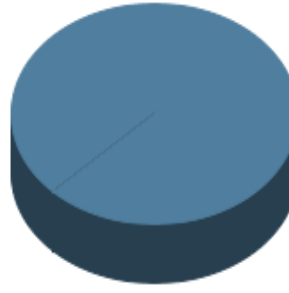
Wertentwicklung (Stand: 19.04.2007)		EUR
1 Monat		5,64%
3 Monate		5,70%
6 Monate		16,56%
1 Jahr		27,11%
3 Jahre		92,06%
5 Jahre		73,14%
10 Jahre		218,85%
3 Jahre (p.a.)		24,30%
5 Jahre (p.a.)		11,60%
10 Jahre (p.a.)		12,29%
seit Jahresbeginn		8,48%
seit Auflage		372,47%
seit Auflage (p.a.)		12,69%

Top-Holdings*



Roche Holding	9,60%
Novartis	9,50%
Nestle AG	9,40%
Credit Suisse Gro...	9,20%
UBS	4,60%
Lindt & Sprüngli	4,30%
Holcim	3,90%
ABB	3,80%
Burckhardt Compre...	3,60%
Swiss Steel	3,50%

Top-Länder*



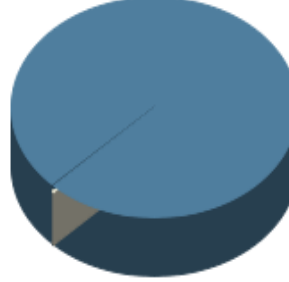
Schweiz	99,90%
---------	--------

Top-Branchen*



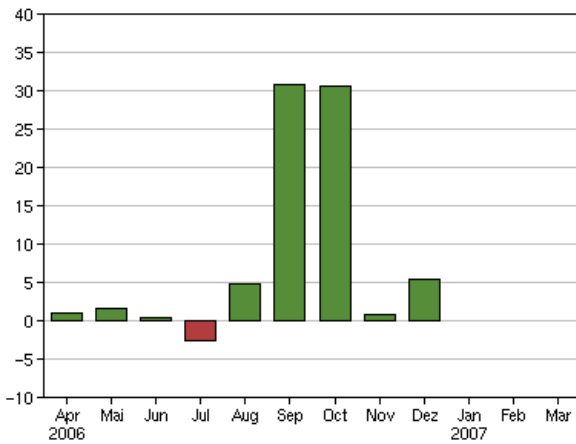
Gesundheit / Heal...	21,80%
Finanzen	19,90%
Industrie / Inves...	19,50%
Konsumgüter	13,60%
Konsumgüter nicht...	12,50%
Grundstoffe	11,00%
Technologie	1,50%
Divers	0,20%

Top-Assets*

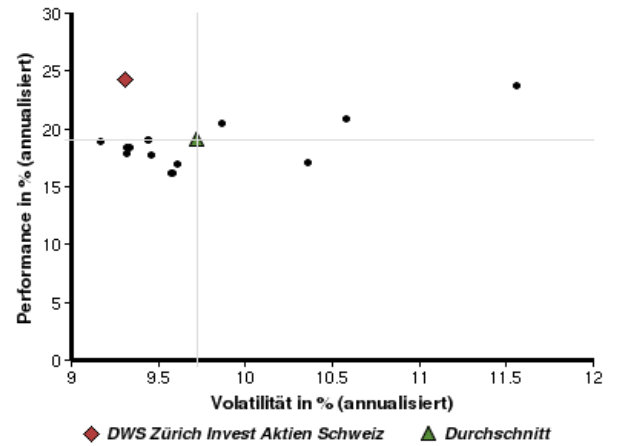


Aktien	99,90%
Geldmarkt/Kasse	0,10%

Volumensveränderung monatlich perf. bereinigt in %



fondsmatrix® (Rendite-Risiko-Matrix - 3 Jahre)



Sektorenvergleich in EUR	1 Monat	3 Monate	12 Monate	lfd. Jahr	3 Jahre	5 Jahre	10 Jahre
DWS Zürich Invest Aktien Schweiz	+5,64%	+5,70%	+27,11%	+8,48%	+92,06%	+73,14%	+218,85%
Sektorenbester	+8,38%	+7,84%	+27,11%	+13,08%	+92,06%	+73,14%	+219,20%
Sektorendurchschnitt	+3,61%	+1,95%	+14,70%	+5,70%	+61,72%	+36,78%	+130,92%
Sektorenschlechtester	+0,66%	-1,80%	+9,44%	+2,09%	+49,05%	+19,47%	+95,02%
Anzahl der Fonds im Sektor	18	18	18	18	15	14	9