

Deka-EuropaTrend CF	
Rücknahmepreis:	50,80 EUR
Datum:	23.04.2007
Zwischengewinn:	0,01 EUR

fondsmeter® Ranking	
Short-Term-Ranking (1 Jahr):	+++
Mid-Term-Ranking (3 Jahre):	not ranked
Long-Term-Ranking (5 Jahre):	not ranked
Fondssektor:	Mischfonds flexibel Europa
Risikoklasse (Bank):	3

Basisinformationen	
WKN:	DK0A0Z
ISIN:	DE000DK0A0Z4
Fondswährung:	EUR
Gründung:	15.12.2005
Fondsvolumen (28.02.2007):	92,27 Mio. EUR
Ertragsverwendung:	thesaurierend
Fondsmanager:	DEKA Team

Anlagegrundsatz

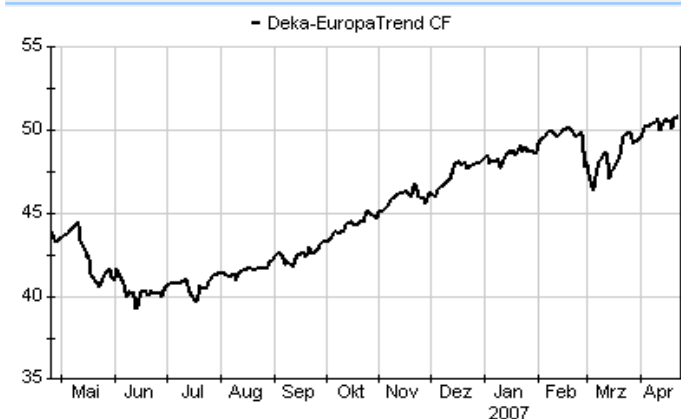
Der Fonds investiert in europäische Aktienwerte und Euro-land-Anleihen. Der Fonds wird nach einem technischen Analysemodell gesteuert. Hierbei sind das Momentum der einzelnen Aktie und ein Vergleich seiner Performance mit dem Rentenmarkt wichtige Kriterien. Die Analyse der Trends basiert auf einem technischen Trenderkennungsverfahren nach den Erkenntnissen der verhaltensorientierten Kapitalmarktanalyse. Liefert das Analyseverfahren kein positives Signal für Aktientitel, so wird in Anleihen investiert. Die Aktienquote soll zwischen 0% und 100% liegen.

Fondsgesellschaft	
Fondsgesellschaft:	Deka Investment GmbH
Anschrift:	Mainzer Landstraße 50 Frankfurt
Domizil:	Deutschland
Telefon:	+49 (0)69 / 71 47-0
E-Mail:	service@deka.de
Homepage:	http://www.deka.de

Kosten	
Ausgabeaufschlag:	3,75%
Managementgebühr p.a.:	1,25%
Depotbankgebühr p.a.:	0,10%

Performancekennzahlen	
Standardabweichung (1 Jahr):	9,37%
Standardabweichung (3 Jahre):	n.v.
Sharpe Ratio:	1,28
Tracking Error (1 Jahr):	2,57
Korrelation (1 Jahr):	n.v.
Beta (1 Jahr):	2,24
Treynor Ratio (1 Jahr):	4,99
Jahreshoch:	50,80
Jahrestief:	46,33
Maximaler Verlust:	n.v.
Maximale Verlustperiode:	n.v.

Chart (1 Jahr in EUR)



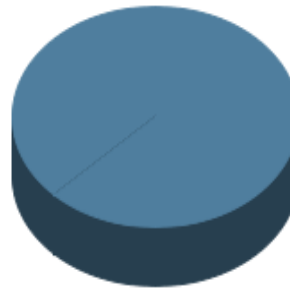
Wertentwicklung (Stand: 23.04.2007)	EUR
1 Monat	2,21%
3 Monate	3,76%
6 Monate	13,42%
1 Jahr	16,01%
3 Jahre	n.v.
5 Jahre	n.v.
10 Jahre	n.v.
3 Jahre (p.a.)	n.v.
5 Jahre (p.a.)	n.v.
10 Jahre (p.a.)	n.v.
seit Jahresbeginn	4,96%
seit Auflage	27,00%
seit Auflage (p.a.)	12,69%

Top-Holdings*



Actelion	1,60%
Marine Products Corp	1,10%
Sacyr Vallehermoso	1,10%

Top-Länder*



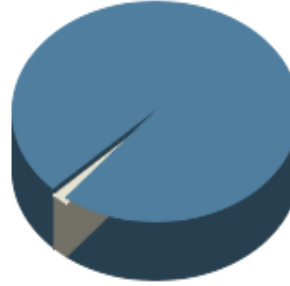
Europa	98,20%
--------	--------

Top-Branchen*




Finanzen	22,00%
Industrie / Inves...	18,00%
Konsumgüter zyklisch	15,60%
Konsumgüter nicht...	12,20%
Grundstoffe	8,80%
Versorger	5,90%
Telekommunikation...	4,90%
Energie	3,80%
Gesundheit / Heal...	3,20%
Divers	1,90%

Top-Assets*



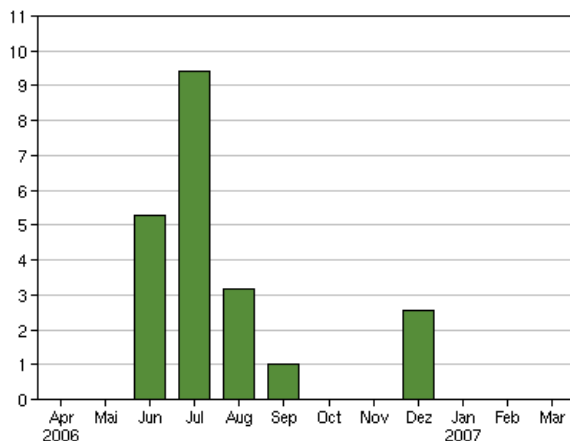
Mischfonds	98,20%
Geldmarkt/Kasse	1,80%

Top-Währungen*

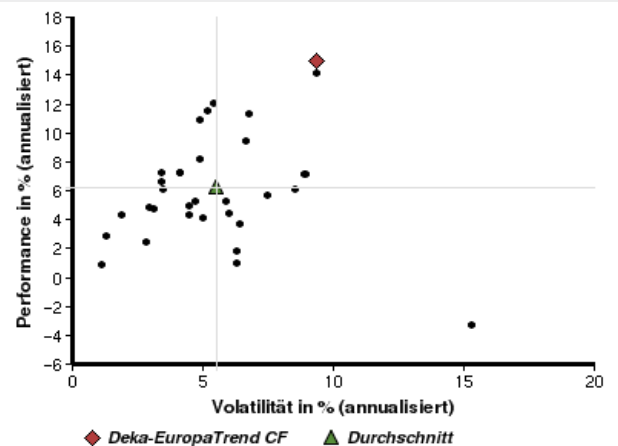


Divers	98,20%
--------	--------

Volumensveränderung monatlich perf. bereinigt in %



fondsmatrix® (Rendite-Risiko-Matrix - 1 Jahr)



Sektorenvergleich in EUR	1 Monat	3 Monate	12 Monate	lfd. Jahr	3 Jahre	5 Jahre	10 Jahre
Deka-EuropaTrend CF	+2,21%	+3,76%	+16,01%	+4,96%	n.v.	n.v.	n.v.
Sektorenbesten	+6,15%	+4,77%	+16,01%	+5,29%	+58,87%	+86,65%	+133,98%
Sektorendurchschnitt	+1,94%	+1,94%	+6,43%	+2,88%	+30,24%	+33,07%	+84,43%
Sektorenschlechtester	-0,55%	-3,03%	-5,09%	-0,47%	+5,14%	+16,35%	+34,43%
Anzahl der Fonds im Sektor	50	50	33	47	25	10	4