

Deka-GlobalChampions CF	
Rücknahmepreis:	102,69 EUR
Datum:	23.04.2007
Zwischengewinn:	0,05 EUR

fondsmeter® Ranking	
Short-Term-Ranking (1 Jahr):	not ranked
Mid-Term-Ranking (3 Jahre):	not ranked
Long-Term-Ranking (5 Jahre):	not ranked
Fondssektor:	Aktienfonds allgemein Welt
Risikoklasse :	3

Basisinformationen	
WKN:	DK0ECU
ISIN:	DE000DK0ECU8
Fondswährung:	EUR
Gründung:	27.12.2006
Fondsvolumen (28.02.2007):	11,54 Mio. EUR
Ertragsverwendung:	thesaurierend
Fondsmanager:	Herr Mario Adorf

Anlagegrundsatz

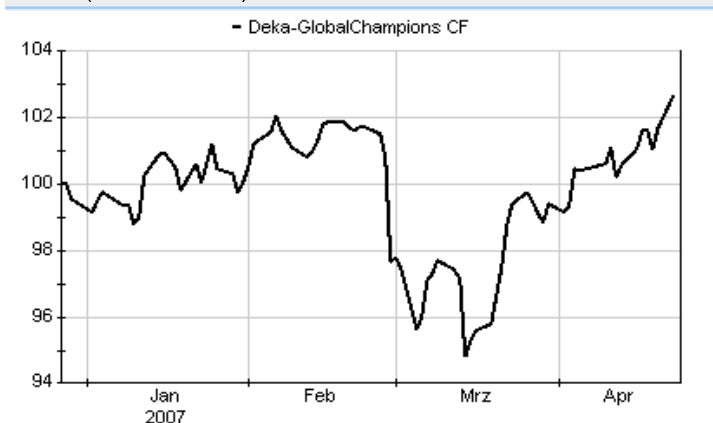
Anlageziel ist eine angemessene Rendite durch mittel- bis langfristiges Kapitalwachstum. Der Fonds investiert vorwiegend in Aktien von Unternehmen aus den Industrie- und Schwellenländern, die von den Auswirkungen der Globalisierung überdurchschnittlich profitieren können. Hierzu können sowohl in ihrem Marktsegment global führende Unternehmen als auch regional aufgestellte Unternehmen zählen, die eine sehr hohe Wertschöpfung aus den Effekten der Globalisierung generieren.

Fondsgesellschaft	
Fondsgesellschaft:	Deka Investment GmbH
Anschrift:	Mainzer Landstraße 50 Frankfurt
Domizil:	Deutschland
Telefon:	+49 (0)69 / 71 47-0
E-Mail:	service@deka.de
Homepage:	http://www.deka.de

Kosten	
Ausgabeaufschlag:	3,75%
Managementgebühr p.a.:	1,25%
Depotbankgebühr p.a.:	0,10%

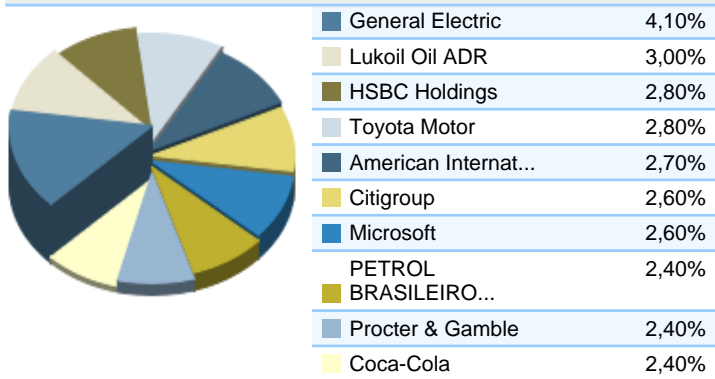
Performancekennzahlen	
Standardabweichung (1 Jahr):	n.v.
Standardabweichung (3 Jahre):	n.v.
Sharpe Ratio:	n.v.
Tracking Error (1 Jahr):	0,26
Korrelation (1 Jahr):	n.v.
Beta (1 Jahr):	1,02
Treynor Ratio (1 Jahr):	n.v.
Jahreshoch:	102,69
Jahrestief:	94,84
Maximaler Verlust:	n.v.
Maximale Verlustperiode:	n.v.

Chart (1 Jahr in EUR)

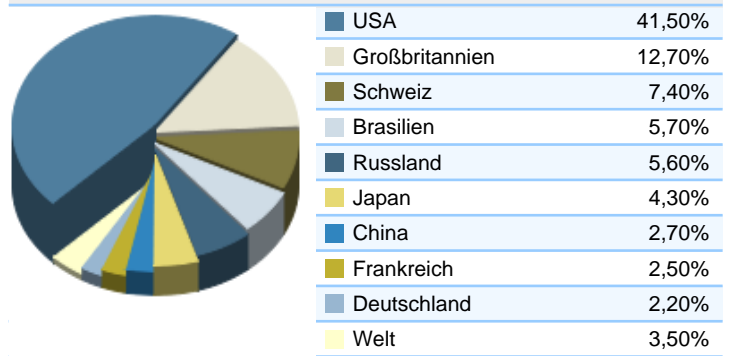


Wertentwicklung (Stand: 23.04.2007)		EUR
1 Monat		3,29%
3 Monate		2,07%
6 Monate		n.v.
1 Jahr		n.v.
3 Jahre		n.v.
5 Jahre		n.v.
10 Jahre		n.v.
3 Jahre (p.a.)		n.v.
5 Jahre (p.a.)		n.v.
10 Jahre (p.a.)		n.v.
seit Jahresbeginn		3,56%
seit Auflage		n.v.
seit Auflage (p.a.)		n.v.

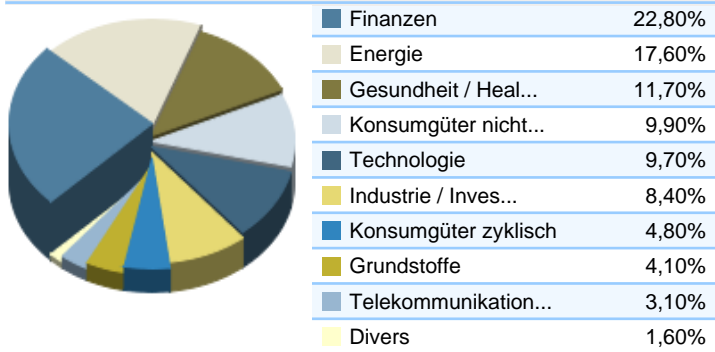
Top-Holdings*



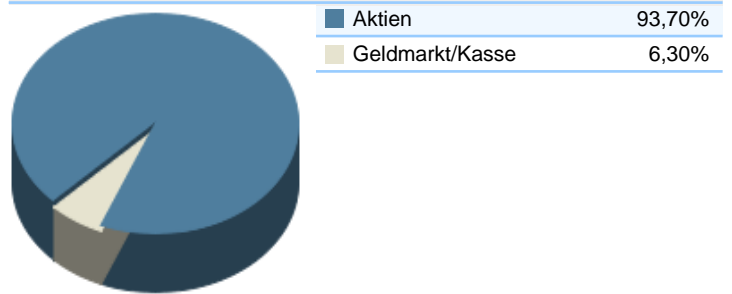
Top-Länder*



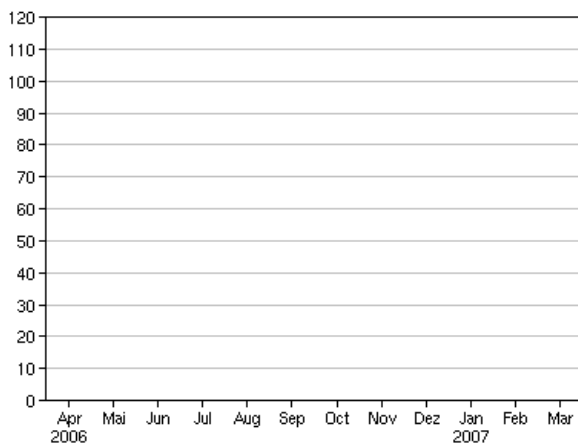
Top-Branchen*



Top-Assets*



Volumensveränderung monatlich perf. bereinigt in %



Sektorenvergleich in EUR	1 Monat	3 Monate	12 Monate	lfd. Jahr	3 Jahre	5 Jahre	10 Jahre
Deka-GlobalChampions CF	+3,29%	+2,07%	n.v.	+3,56%	n.v.	n.v.	n.v.
Sektorenbestser	+6,81%	+15,43%	+29,29%	+19,24%	+109,13%	+144,97%	+326,19%
Sektorendurchschnitt	+2,28%	+1,76%	+5,73%	+4,09%	+36,28%	+17,99%	+92,67%
Sektorenschlechtester	-4,77%	-11,00%	-24,03%	-4,54%	-21,38%	-28,73%	-7,76%
Anzahl der Fonds im Sektor	744	720	562	716	401	308	83