

Threadneedle (Lux) - European Smaller Companies 1E (EUR Accumulation)

Morningstar Kategorie Index

MSCI Europe ex UK Small Cap NR EUR
(Gültig für den gesamten Bericht)

Fondsbenchmark

EMIX Smlr European Coms Ex UK TR EUR

Morningstar Rating™

★★★★

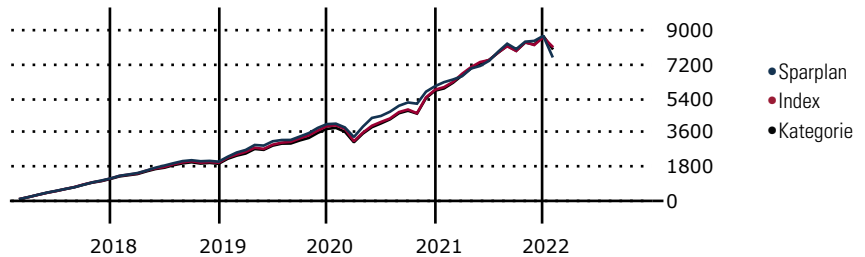
Morningstar Kategorie™

Aktien Europa ohne Großbritannien
Nebenwerte

Anlageziel

Der Fonds legt mindestens zwei Drittel seiner Vermögenswerte in Anteile von kleineren Unternehmen in Kontinentaleuropa oder Unternehmen, die dort wesentliche Geschäftsbereiche haben, an. Da der Fonds in kleinere Unternehmen investiert, wählt er hauptsächlich Anteile von Unternehmen, die kleiner sind als die Top-225-Unternehmen im FTSE World Europe (ex UK) Index.

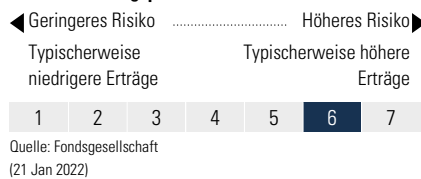
Wertentwicklung bei einer Investition von monatlich 100 Euro.



Sparplan Wertentwicklung

in % p.a. (31 Jan 2022)	Sparpl.	+/-Idx	+/-Kat
1 Jahr	-10,62	-12,77	-10,89
3 Jahre	10,57	-6,42	-6,35
5 Jahre	9,52	-2,67	-2,12
10 Jahre	11,05	-1,14	0,11

Risiko und Ertragsprofil



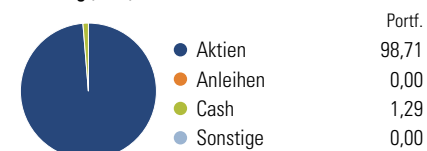
Rendite kumul. (%)

(31 Jan 2022)	Fonds	+/-Idx	+/-Kat
3 Jahre	46,51	-7,93	-10,25
5 Jahre	64,77	-2,10	0,57
10 Jahre	245,32	-10,01	11,13
Seit Auflage	1.687,18	-	-

Kumulierte Wertentwicklung berechnet gemäß BVI.

Portfolio 31 Jan 2022

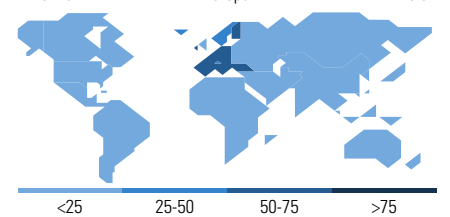
Aufteilung (in %)



Sektorengewichtung Aktien



Regionen



Top 10 Positionen (in %)

Position	Sektor	Portf.
Belimo Holding AG	Industriewerte	2,95
CTS Eventim AG & Co. KGaA	Medien	2,64
VAT Group AG	Industriewerte	2,59
Melexis NV	Industriewerte	2,42
Fluidra SA	Industriewerte	2,35
SIG Combibloc Group AG...	Industriewerte	2,35
ASM International NV	Industriewerte	2,27
Tryg A/S	Finanzdienstleistungen	2,25
Avanza Bank Holding AB	Finanzdienstleistungen	2,25
IMCD NV	Industriewerte	2,22
Positionen Aktien Gesamt		81
Positionen Anleihen Gesamt		0
% des Vermögens in Top 10 Positionen		24,29

Sektorengewichtung Aktien

Sektor	% Akt
Zyklisch	31,47
Rohstoffe	7,54
Konsumgüter zyklisch	12,76
Finanzdienstleistungen	10,52
Immobilien	0,66
Sensibel	46,44
Telekommunikation	4,95
Energie	0,00
Industriewerte	26,11
Technologie	15,37
Defensiv	22,09
Konsumgüter nicht zyklisch	4,43
Gesundheitswesen	17,66
Versorger	-

Regionen

Region	% Akt
Amerika	0,00
USA	0,00
Kanada	0,00
Lateinamerika	0,00
Europa	100,00
Vereinigtes Königreich	1,19
Eurozone	66,38
Europa - ex Euro	32,43
Europa - Schwellenländer	0,00
Mittlerer Osten / Afrika	0,00
Asien	0,00
Japan	0,00
Australasien	0,00
Asien - Industrieländer	0,00
Asien - Schwellenländer	0,00

Stammdaten

Fondsgesellschaft	Threadneedle Management Luxembourg S.A.	Domizil	Luxemburg	Laufende Kosten*	1,72%
Internet	www.columbiathreadneed...	Währung	EUR	KIID Datum	21 Jan 2022
Fondsmanager	Mine Tezgul	UCITS	Ja		
Verantwortlich seit	1 Dez 2019	Ertragsverwendung	Thesaurierend		
Auflagedatum	23 Okt 2018	ISIN	LU1864952335		
NAV (31 Jan 2022)	14,59 EUR	WKN	A2JR84		
Fondsvolumen (Mio.)	1890,41 EUR	R-/F-Nr.	F30		

*Alle Kosten, die der Fonds im Laufe eines Jahres zu tragen hat. Bei Dachfonds werden auch die Kosten der Zielfonds berücksichtigt. Nicht enthalten sind Performance-abhängige Gebühren (sofern diese anfallen) und Transaktionskosten. Die Summe der Kosten wird zum durchschnittlichen Fondsvermögen ins Verhältnis gesetzt.