

Vontobel Fund - Emerging Markets Equity B USD

Morningstar Kategorie Index

MSCI EM NR USD

(Gültig für den gesamten Bericht)

Fondsbenchmark

MSCI EM NR USD

Morningstar Rating™

★★★

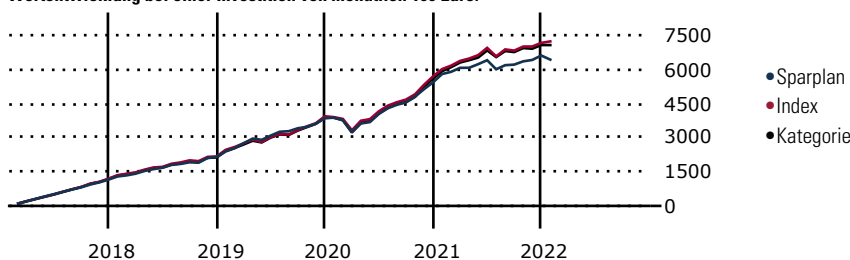
Morningstar Kategorie™

Aktien Schwellenländer

Anlageziel

Dieser Teilfonds hat zum Ziel, einen möglichst hohen Wertzuwachs in USD zu erzielen. Das Vermögen des Teilfonds wird unter Berücksichtigung des Grundsatzes der Risikodiversifikation hauptsächlich in Aktien, aktienähnliche übertragbare Wertpapiere, Partizipationsscheine usw. von Gesellschaften mit Sitz in einem Schwellenland und/oder von Gesellschaften, die ihren Geschäftsschwerpunkt in einem Schwellenland haben, angelegt. Schwellenländer im Zusammenhang mit diesem Teilfonds sind alle Länder, die von der Weltbank, der...

Wertentwicklung bei einer Investition von monatlich 100 Euro.



Sparplan Wertentwicklung in % p.a. (31 Jan 2022)	Sparpl.	+/-Idx	+/-Kat
1 Jahr	-10,92	-8,83	-6,68
3 Jahre	2,09	-6,91	-6,00
5 Jahre	2,71	-4,66	-3,76
10 Jahre	3,87	-3,13	-2,22

Risiko und Ertragsprofil



Quelle: Fondsgesellschaft (03 Jan 2022)

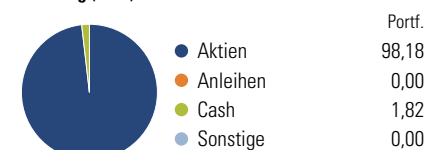
Rendite kumul. (%) (31 Jan 2022)

Fonds	+/-Idx	+/-Kat
3 Jahre	13,25	-12,83
5 Jahre	24,18	-19,42
10 Jahre	56,76	-18,80
Seit Auflage	841,45	-

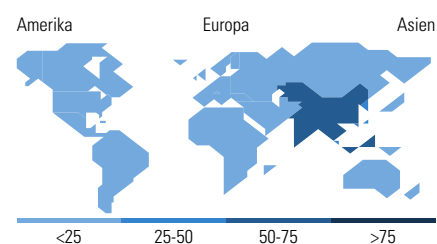
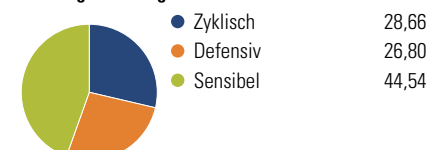
Kumulierte Wertentwicklung berechnet gemäß BVI.

Portfolio 31 Okt 2021

Aufteilung (in %)



Sektorengewichtung Aktien



Top 10 Positionen (in %)	Sektor	Portf.
Taiwan Semiconductor...	🏠	8,43
Wal - Mart de Mexico SAB de CV	🏪	4,18
JD.com Inc Ordinary Shares - ...	🚗	4,17
HCL Technologies Ltd	🏢	3,99
SK Hynix Inc	🏢	3,90
NAVER Corp	🏢	3,65
Yum China Holdings Inc	🚗	3,34
Hindustan Unilever Ltd	🏪	3,05
Tata Consultancy Services Ltd	🏢	2,53
Samsung Electronics Co Ltd	🏢	2,47
Positionen Aktien Gesamt		56
Positionen Anleihen Gesamt		0
% des Vermögens in Top 10 Positionen		39,71

Sektorengewichtung Aktien	% Akt
Zyklisch	28,66
🏠 Rohstoffe	-
🚗 Konsumgüter zyklisch	18,37
🏢 Finanzdienstleistungen	10,29
🏠 Immobilien	-
Sensibel	44,54
📞 Telekommunikation	8,43
🔥 Energie	-
⚙️ Industriewerte	10,37
🏢 Technologie	25,74
Defensiv	26,80
🏪 Konsumgüter nicht zyklisch	22,02
🏥 Gesundheitswesen	1,35
💡 Versorger	3,42

Regionen	% Akt
Amerika	9,24
USA	0,00
Kanada	0,00
Lateinamerika	9,24
Europa	2,47
Vereinigtes Königreich	2,47
Eurozone	0,00
Europa - ex Euro	0,00
Europa -Schwellenländer	0,00
Mittlerer Osten / Afrika	0,00
Asien	88,29
Japan	0,00
Australasien	0,00
Asien - Industrieländer	30,59
Asien - Schwellenländer	57,69

Stammdaten

Fondsgesellschaft	Vontobel Asset Management S.A.	Domizil	Luxemburg	Laufende Kosten*	2,04%
Internet	www.vontobel.com	Währung	USD	KIID Datum	01 Sep 2021
Fondsmanager	Jin Zhang	UCITS	Ja		
Verantwortlich seit	1 Jun 2016	Ertragsverwendung	Thesaurierend		
Auflagedatum	3 Nov 1992	ISIN	LU0040507039		
NAV (28 Jan 2022)	843,56 USD	WKN	972722		
Fondsvolumen (Mio.)	2632,70 USD	R-/F-Nr.	F39		

*Alle Kosten, die der Fonds im Laufe eines Jahres zu tragen hat. Bei Dachfonds werden auch die Kosten der Zielfonds berücksichtigt. Nicht enthalten sind Performance-abhängige Gebühren (sofern diese anfallen) und Transaktionskosten. Die Summe der Kosten wird zum durchschnittlichen Fondsvermögen ins Verhältnis gesetzt.