

Pictet-Europe Index R EUR

Morningstar Kategorie Index

MSCI Europe NR EUR

(Gültig für den gesamten Bericht)

Fondsbenchmark

MSCI Europe NR EUR

Morningstar Rating™

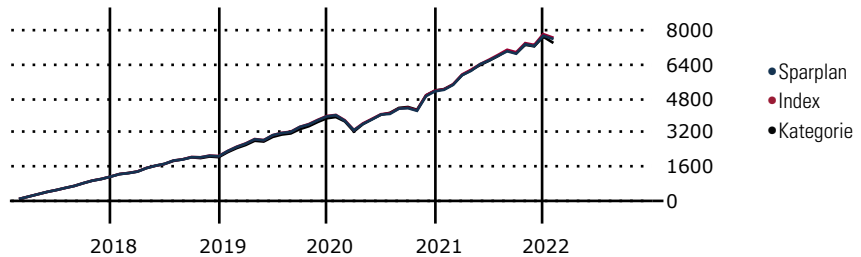
★★★

Morningstar Kategorie™

Aktien Europa Standardwerte Blend

Anlageziel

Ziel dieses Teilfonds ist es, den Anlegern die Möglichkeit zu bieten, am Wachstum des europäischen Aktienmarktes dank einem Vehikel teilzuhaben, das die Entwicklung des Indexes MSCI Europe getreu widerspiegelt. Der Teilfonds ist jedoch nicht verpflichtet, sämtliche Titel zu halten, die im Referenzindex enthalten sind, und die Zahl der im Portfolio gehaltenen Titel ist weder nach oben noch nach unten begrenzt (wobei die Anlagebeschränkungen einzuhalten sind).

Wertentwicklung bei einer Investition von monatlich 100 Euro.

Sparplan Wertentwicklung in % p.a. (31 Jan 2022)

	Sparpl.	+/-Idx	+/-Kat
1 Jahr	12,50	-0,41	4,61
3 Jahre	13,35	-0,33	1,13
5 Jahre	9,40	-0,31	0,91
10 Jahre	7,71	-0,35	0,64

Risiko und Ertragsprofil

◀ Geringeres Risiko Höheres Risiko ▶

Typischerweise niedrigere Erträge Typischerweise höhere Erträge


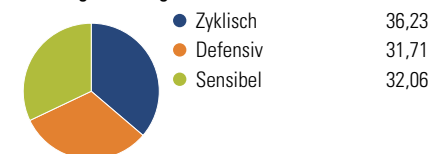
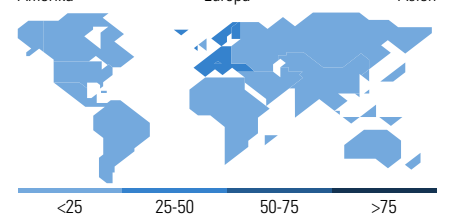


Quelle: Fondsgesellschaft (31 Dez 2021)

Rendite kumul. (%) (31 Jan 2022)

	Fonds	+/-Idx	+/-Kat
3 Jahre	37,63	-1,38	2,01
5 Jahre	43,51	-2,56	5,04
10 Jahre	125,35	-8,31	10,69
Seit Auflage	114,08	-	-

Kumulierte Wertentwicklung berechnet gemäß BVI.

Portfolio 31 Jan 2022
Aufteilung (in %)

Sektorengewichtung Aktien

Regionen

Top 10 Positionen (in %)

	Sektor	Portf.
Nestle SA	🍷	3,26
ASML Holding NV	📱	2,49
Roche Holding AG	🏥	2,44
LVMH Moet Hennessy Louis...	🍷	2,04
Shell PLC	🔥	1,77
Novartis AG	🏥	1,71
AstraZeneca PLC	🏥	1,62
Novo Nordisk A/S Class B	🏥	1,51
HSBC Holdings PLC	🏦	1,31
TotalEnergies SE	🔥	1,28
Positionen Aktien Gesamt		429
Positionen Anleihen Gesamt		0
% des Vermögens in Top 10 Positionen		19,44

Sektorengewichtung Aktien

	% Akt
Zyklisch	36,23
🏭 Rohstoffe	7,52
🛒 Konsumgüter zyklisch	10,56
🏦 Finanzdienstleistungen	16,88
🏠 Immobilien	1,28
Sensibel	32,06
📡 Telekommunikation	5,05
🔥 Energie	5,46
⚙️ Industriewerte	14,02
📱 Technologie	7,53
Defensiv	31,71
🛒 Konsumgüter nicht zyklisch	12,77
🏥 Gesundheitswesen	14,87
💡 Versorger	4,07

Regionen

	% Akt
Amerika	1,64
USA	1,46
Kanada	0,00
Lateinamerika	0,18
Europa	98,07
Vereinigtes Königreich	21,89
Eurozone	49,88
Europa - ex Euro	26,20
Europa -Schwellenländer	0,10
Mittlerer Osten / Afrika	0,00
Asien	0,29
Japan	0,00
Australasien	0,00
Asien - Industrieländer	0,29
Asien - Schwellenländer	0,00

Stammdaten

Fondsgesellschaft	Pictet Asset Management (Europe) SA	Domizil	Luxemburg	Laufende Kosten*	0,76%
Internet	www.assetmanagement.pi...	Währung	EUR	KIID Datum	11 Mai 2021
Fondsmanager	Jean-Michel Piuze	UCITS	Ja		
Verantwortlich seit	1 Jul 2007	Ertragsverwendung	Thesaurierend		
Auflagedatum	2 Jul 2001	ISIN	LU0130731713		
NAV (31 Jan 2022)	236,28 EUR	WKN	694230		
Fondsvolumen (Mio.)	1075,48 EUR	R-/F-Nr.	R89		

*Alle Kosten, die der Fonds im Laufe eines Jahres zu tragen hat. Bei Dachfonds werden auch die Kosten der Zielfonds berücksichtigt. Nicht enthalten sind Performance-abhängige Gebühren (sofern diese anfallen) und Transaktionskosten. Die Summe der Kosten wird zum durchschnittlichen Fondsvermögen ins Verhältnis gesetzt.