

M&G Global Basics Fund A	
Rücknahmepreis:	23,14 EUR
Datum:	27.04.2007
Zwischengewinn:	0,00 EUR

Basisinformationen	
WKN:	797735
ISIN:	GB0030932676
Fondswährung:	EUR
Gründung:	17.11.2000
Fondsvolumen (28.02.2007):	3.175,90 Mio. EUR
Ertragsverwendung:	thesaurierend
Fondsmanager:	Herr Graham French
TER p.a. (30.11.2006):	1,89%

Kosten	
Ausgabeaufschlag:	5,54%
Managementgebühr p.a.:	1,75%
Depotbankgebühr p.a.:	0,02%

Chart (10 Jahre in EUR)



fondsmeter® Ranking	
Short-Term-Ranking (1 Jahr):	⊕ ⊕ ⊖
Mid-Term-Ranking (3 Jahre):	⊕ ⊕ ⊕
Long-Term-Ranking (5 Jahre):	⊕ ⊕ ⊕
Fondssektor:	Aktienfonds allgemein Welt
Risikoklasse (Bank):	3

Anlagegrundsatz

Der Fonds investiert weltweit vorrangig in Aktien von Unternehmen, die in der Grundstoffindustrie aktiv sind (Primär- und Sekundärindustrie), und in Unternehmen, die diesen Industriebereichen ihre Dienste anbieten. Das einzige Ziel des Fonds ist das langfristige Kapitalwachstum. Das Portfolio besteht aus 40 bis 50 Positionen mit einem Schwerpunkt auf größeren, liquideren Werten.

Fondsgesellschaft	
Fondsgesellschaft:	M&G Investment Funds
Anschrift:	Laurence Pountney Hill London EC4R 0HH
Domizil:	Großbritannien
Telefon:	0800 / 0700 770
E-Mail:	info@mandg-investments.de
Homepage:	http://www.mandg.co.uk

Performancekennzahlen	
Standardabweichung (1 Jahr):	10,10%
Standardabweichung (3 Jahre):	12,46%
Sharpe Ratio:	0,79
Tracking Error (1 Jahr):	1,86
Korrelation (1 Jahr):	0,41
Beta (1 Jahr):	0,89
Treynor Ratio (1 Jahr):	8,06
Jahreshoch:	23,36
Jahrestief:	20,94
Maximaler Verlust:	-34,51%
Maximale Verlustperiode:	2 Monate

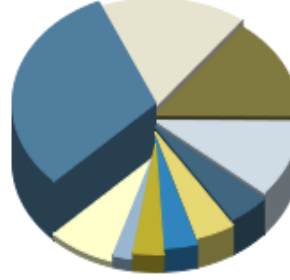
Wertentwicklung (Stand: 26.04.2007)		EUR
1 Monat		4,64%
3 Monate		6,68%
6 Monate		10,18%
1 Jahr		10,68%
3 Jahre		105,51%
5 Jahre		109,54%
10 Jahre		n.v.
3 Jahre (p.a.)		27,14%
5 Jahre (p.a.)		15,95%
10 Jahre (p.a.)		n.v.
seit Jahresbeginn		8,12%
seit Auflage		126,91%
seit Auflage (p.a.)		12,42%

Top-Holdings*



Lonmin	3,60%
Pilgrims Pride Corp.	3,60%
EADS	3,40%
Chevron Corp.	3,40%
Rio Tinto Ltd.	3,20%
K & S AG	2,90%
Tullow Oil Plc.	2,80%
Imerys	2,80%
Bluescope Steel Ltd.	2,80%
CSR	2,70%

Top-Länder*



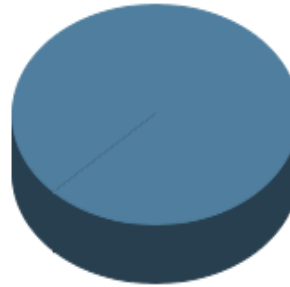
USA	31,00%
Australien	16,90%
Großbritannien	14,70%
Frankreich	11,20%
Deutschland	4,60%
Kanada	4,40%
Österreich	3,80%
Niederlande	3,40%
Südafrika	2,30%
Welt	7,70%

Top-Branchen*



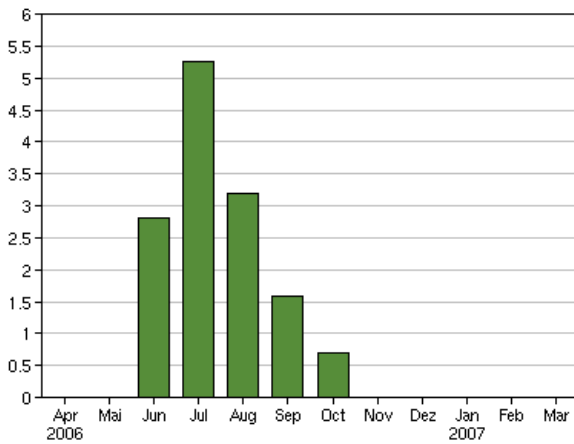
Grundstoffe	54,90%
Konsumgüter nicht...	16,70%
Industrie / Inves...	13,20%
gewerbliche Diens...	7,80%
Konsumgüter zyklisch	1,70%
Divers	5,70%

Top-Assets*

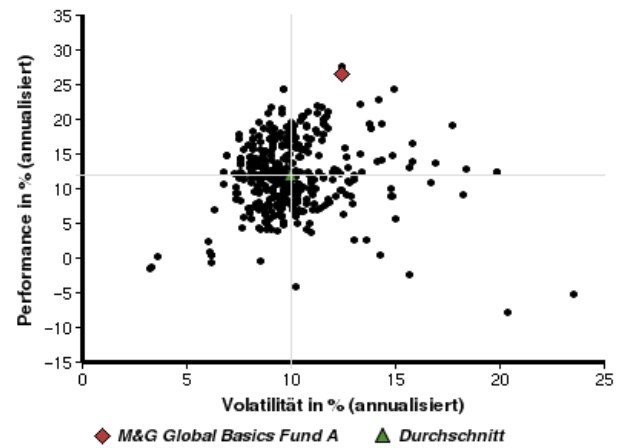


Aktien	100,00%
--------	---------

Volumensveränderung monatlich perf. bereinigt in %



fondsmatrix® (Rendite-Risiko-Matrix - 3 Jahre)



Sektorenvergleich in EUR	1 Monat	3 Monate	12 Monate	lfd. Jahr	3 Jahre	5 Jahre	10 Jahre
M&G Global Basics Fund A	+4,64%	+6,68%	+10,68%	+8,12%	+105,51%	+109,54%	n.v.
Sektorenbester	+7,08%	+14,12%	+29,73%	+18,82%	+111,04%	+149,55%	+336,36%
Sektorendurchschnitt	+2,84%	+2,27%	+6,30%	+4,27%	+36,72%	+19,99%	+93,48%
Sektorenschlechtester	-7,08%	-12,02%	-23,77%	-5,15%	-20,10%	-27,42%	-7,98%
Anzahl der Fonds im Sektor	744	722	566	716	401	308	83