

DekaTeam-EM Bond TF	
Rücknahmepreis:	56,12 EUR
Datum:	30.04.2007
Zwischengewinn:	3,34 EUR

fondsmeter® Ranking	
Short-Term-Ranking (1 Jahr):	+++
Mid-Term-Ranking (3 Jahre):	+●●
Long-Term-Ranking (5 Jahre):	++●
Fondssektor:	Rentenfonds Hochzinsanleihen Emerging MarketsWelt (Hartwährungen)
Risikoklasse (Bank):	2

Basisinformationen	
WKN:	930902
ISIN:	IE0003330416
Fondswährung:	EUR
Gründung:	10.04.2000
Fondsvolumen (30.03.2007):	386,02 Mio. EUR
Ertragsverwendung:	ausschüttend
Fondsmanager:	DEKA Team
TER p.a. (30.06.2003):	1,98%
letzte Ausschüttung (21.08.2006):	3,2100 EUR

Anlagegrundsatz
Der Fonds investiert vorwiegend in Staatsanleihen aus den Emerging Markets. Daneben können Anleihen von Unternehmen, staatlichen Behörden, supranationalen oder staatlichen internationalen Organisationen erworben werden.

Fondsgesellschaft	
Fondsgesellschaft:	Deka International (Ireland) Limited
Anschrift:	2 Custom House Plaza Dublin 1
Domizil:	Irland
Telefon:	+49 (0)69 / 71 47-0
E-Mail:	service@deka.de
Homepage:	http://www.deka.de

Kosten	
Ausgabeaufschlag:	0,00%
Managementgebühr p.a.:	1,20%
Depotbankgebühr p.a.:	0,04%
Vertriebsprovision p.a.:	0,72%

Performancekennzahlen	
Standardabweichung (1 Jahr):	6,04%
Standardabweichung (3 Jahre):	8,15%
Sharpe Ratio:	0,85
Tracking Error (1 Jahr):	3,54
Korrelation (1 Jahr):	0,36
Beta (1 Jahr):	0,22
Treynor Ratio (1 Jahr):	19,88
Jahreshoch:	56,26
Jahrestief:	54,28
Maximaler Verlust:	-12,10%
Maximale Verlustperiode:	3 Monate

Chart (10 Jahre in EUR)



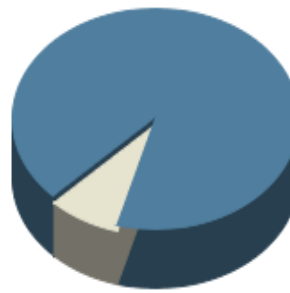
Wertentwicklung (Stand: 30.04.2007)		EUR
1 Monat		0,95%
3 Monate		3,05%
6 Monate		4,58%
1 Jahr		9,63%
3 Jahre		42,23%
5 Jahre		77,82%
10 Jahre		n.v.
3 Jahre (p.a.)		12,46%
5 Jahre (p.a.)		12,20%
10 Jahre (p.a.)		n.v.
seit Jahresbeginn		2,32%
seit Auflage		107,66%
seit Auflage (p.a.)		11,00%

Top-Holdings*



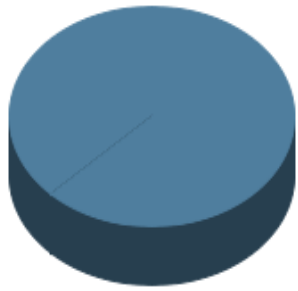
6,5500% PERU DL 0...	30,00%
12,2500% BRASILIE...	22,90%
12,7500% RUSSIAN ...	21,20%
8,2500% RUSSIAN F...	3,00%
5,5890% ARGENTINI...	0,30%

Top-Assets*



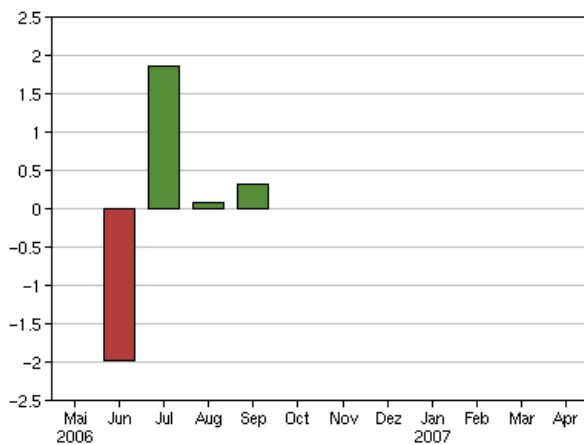
Renten	91,80%
Geldmarkt/Kasse	8,20%

Top-Währungen*

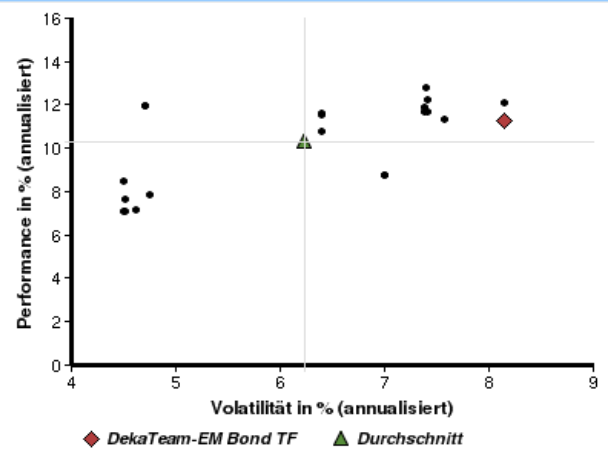


Divers	92,50%
--------	--------

Volumensveränderung monatlich perf. bereinigt in %



fondsmatrix® (Rendite-Risiko-Matrix - 3 Jahre)



Sektorenvergleich in EUR	1 Monat	3 Monate	12 Monate	lfd. Jahr	3 Jahre	5 Jahre	10 Jahre
DekaTeam-EM Bond TF	+0,95%	+3,05%	+9,63%	+2,32%	+42,23%	+77,82%	n.v.
Sektorenbester	+1,18%	+3,18%	+10,35%	+3,20%	+45,34%	+84,21%	+124,81%
Sektorendurchschnitt	-0,34%	-0,56%	+2,79%	+0,63%	+24,66%	+29,86%	+110,05%
Sektorenschlechtester	-1,23%	-3,36%	-3,83%	-2,46%	+8,01%	+2,32%	+96,91%
Anzahl der Fonds im Sektor	24	24	23	24	21	20	3