

LiLux Umbrella Fund - LiLux Rent	
Rücknahmepreis:	125,00 EUR
Datum:	30.04.2007
Zwischengewinn:	2,23 EUR

fondsmeter® Ranking	
Short-Term-Ranking (1 Jahr):	+++
Mid-Term-Ranking (3 Jahre):	+++
Long-Term-Ranking (5 Jahre):	+++
Fondssektor:	Rentenfonds allgemein EurolandEuro
Risikoklasse (Bank):	2

Basisinformationen	
WKN:	973677
ISIN:	LU0083353978
Fondswährung:	EUR
Gründung:	21.12.1992
Fondsvolumen (n.v.):	n.v. Mio. n.v.
Ertragsverwendung:	thesaurierend
Fondsmanager:	HSH Nordbank Private Banking S.A.

**Anlagegrundsatz**

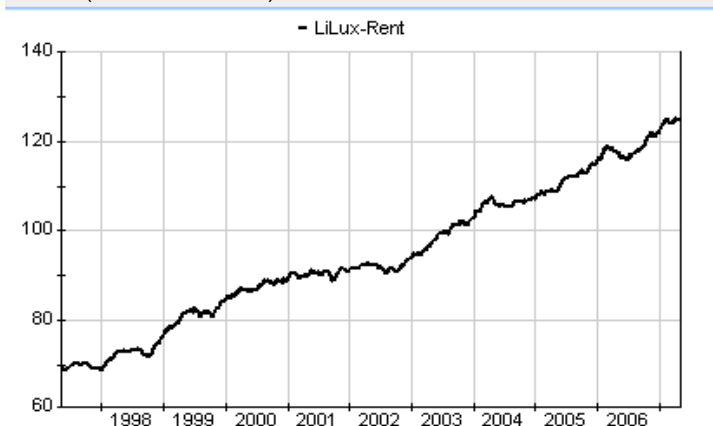
Der Fonds investiert schwerpunktmäßig in Anleihen, die auf Euro lauten. Zur Optimierung der Performance kann bei gleichzeitiger Achtung auf eine hohe Währungsstabilität bis zu ein Drittel des Fondsvermögens in Währungen der OECD-Staaten angelegt werden. Darüber hinaus kann der Fonds vorübergehend Aktien und andere Beteiligungsrechte im Rahmen der Ausübung von Rechten aus Wandel- oder Optionsanleihen erwerben.

Fondsgesellschaft	
Fondsgesellschaft:	LRI Invest S.A.
Anschrift:	1C, Parc d'activité Syrdall Munsbach
Domizil:	Luxemburg
Telefon:	+352 / 26 15 00-900
E-Mail:	info@lri.lu
Homepage:	<a href="http://www.lri-invest.lu">http://www.lri-invest.lu</a>

Kosten	
Ausgabeaufschlag:	3,00%
Managementgebühr p.a.:	0,60%
Depotbankgebühr p.a.:	0,09%

Performancekennzahlen	
Standardabweichung (1 Jahr):	2,89%
Standardabweichung (3 Jahre):	2,74%
Sharpe Ratio:	0,82
Tracking Error (1 Jahr):	2,69
Korrelation (1 Jahr):	0,68
Beta (1 Jahr):	-0,09
Treynor Ratio (1 Jahr):	-17,54
Jahreshoch:	125,21
Jahrestief:	121,87
Maximaler Verlust:	n.v.
Maximale Verlustperiode:	1 Monat

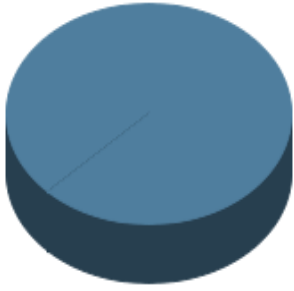
Chart (10 Jahre in EUR)



Wertentwicklung (Stand: 30.04.2007)		EUR
1 Monat		0,27%
3 Monate		0,64%
6 Monate		3,09%
1 Jahr		6,36%
3 Jahre		16,54%
5 Jahre		35,24%
10 Jahre		81,63%
3 Jahre (p.a.)		5,23%
5 Jahre (p.a.)		6,22%
10 Jahre (p.a.)		6,15%
seit Jahresbeginn		2,53%
seit Auflage		n.v.
seit Auflage (p.a.)		n.v.

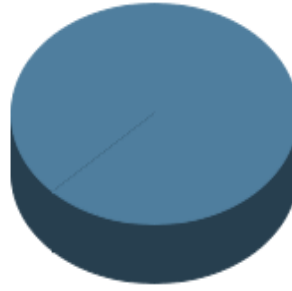
Top-Währungen\*

■ Euro 100,00%

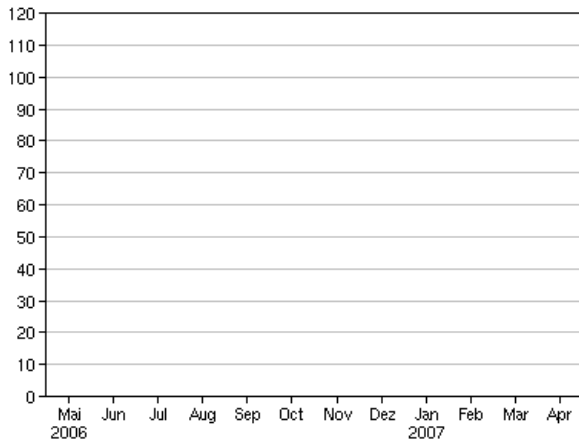


Top-Assets\*

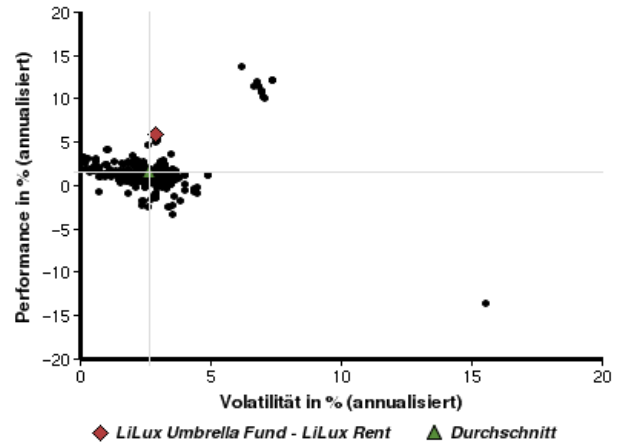
■ Renten 100,00%



Volumensveränderung monatlich perf. bereinigt in %



fondsmatrix® (Rendite-Risiko-Matrix - 1 Jahr)



Sektorenvergleich in EUR	1 Monat	3 Monate	12 Monate	lfd. Jahr	3 Jahre	5 Jahre	10 Jahre
LiLux Umbrella Fund - LiLux Rent	+0,27%	+0,64%	+6,36%	+2,53%	+16,54%	+35,24%	+81,63%
Sektorenbesten	+0,87%	+1,32%	+6,36%	+2,53%	+16,54%	+35,24%	+81,63%
Sektorendurchschnitt	-0,39%	-0,08%	+1,33%	-0,40%	+7,31%	+20,89%	+50,65%
Sektorenschlechtester	-4,16%	-15,11%	-13,70%	-15,20%	-9,74%	-1,40%	+10,12%
Anzahl der Fonds im Sektor	525	509	472	506	365	269	102