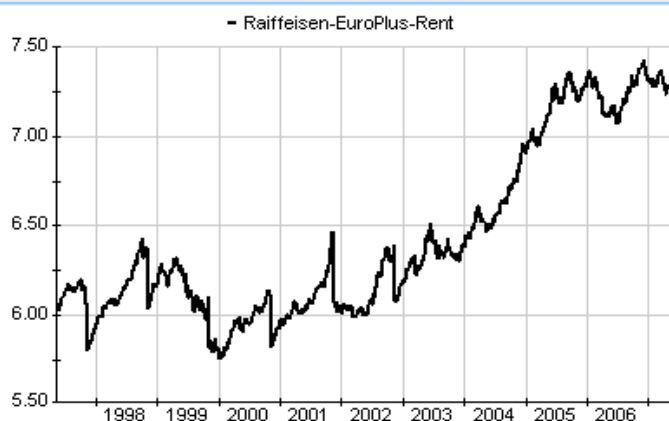


Raiffeisen-EuroPlus-Rent (A) Stückorder	
Rücknahmepreis:	7,26 EUR
Datum:	04.05.2007
Zwischengewinn:	0,16 EUR

Basisinformationen	
WKN:	971129
ISIN:	AT0000859509
Fondswährung:	EUR
Gründung:	17.12.1985
Fondsvolumen (28.02.2007):	1.481,76 Mio. EUR
Ertragsverwendung:	ausschüttend
Fondsmanager:	Herr Andreas Bockberger
letzte Ausschüttung (15.11.2006):	0,3000 EUR

Kosten	
Ausgabeaufschlag:	2,50%
Managementgebühr p.a.:	0,60%
Depotbankgebühr p.a.:	0,05%

Chart (10 Jahre in EUR)



fondsmeter® Ranking	
Short-Term-Ranking (1 Jahr):	+++
Mid-Term-Ranking (3 Jahre):	+++
Long-Term-Ranking (5 Jahre):	++●
Fondssektor:	Rentenfonds allgemein EurolandEuro
Risikoklasse (Bank):	3

Anlagegrundsatz
 Dieser Fonds investiert vorwiegend in Euro-Anleihen. Bis zu maximal 30% des Fondsvermögens können in Fremdwährungsanleihen investiert werden. Bei der Veranlagung wird das gesamte Laufzeitspektrum abgebildet.

Fondsgesellschaft	
Fondsgesellschaft:	Raiffeisen Kapitalanlage-Gesellschaft mbH
Anschrift:	Schwarzenbergplatz 3 Wien
Domizil:	Österreich
Telefon:	+43 (0)1 / 7 11 70-0
E-Mail:	kag-info@rcm.at
Homepage:	http://www.rcm.at

Performancekennzahlen	
Standardabweichung (1 Jahr):	3,28%
Standardabweichung (3 Jahre):	3,09%
Sharpe Ratio:	-0,38
Tracking Error (1 Jahr):	2,03
Korrelation (1 Jahr):	n.v.
Beta (1 Jahr):	0,25
Treynor Ratio (1 Jahr):	-8,12
Jahreshoch:	7,37
Jahrestief:	7,23
Maximaler Verlust:	-8,11%
Maximale Verlustperiode:	2 Monate

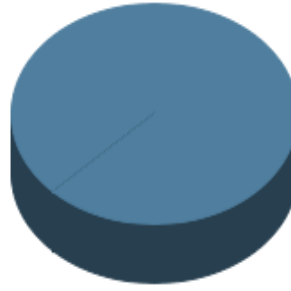
Wertentwicklung (Stand: 03.05.2007)		EUR
1 Monat		-0,41%
3 Monate		-0,41%
6 Monate		-1,37%
1 Jahr		1,82%
3 Jahre		11,46%
5 Jahre		26,21%
10 Jahre		64,30%
3 Jahre (p.a.)		3,68%
5 Jahre (p.a.)		4,77%
10 Jahre (p.a.)		5,09%
seit Jahresbeginn		-0,82%
seit Auflage		260,72%
seit Auflage (p.a.)		6,00%

Top-Währungen*



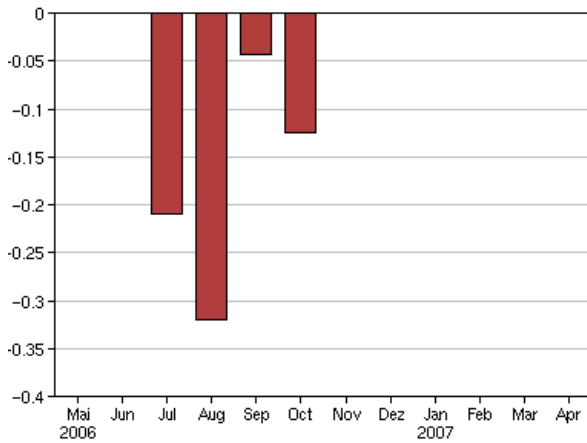
Euro	74,45%
Britisches Pfund ...	13,51%
Schwedische Krone	3,60%
Polnischer Zloty	2,91%
Dänische Krone	1,47%
Ungarische Forint	1,13%
Divers	2,93%

Top-Assets*

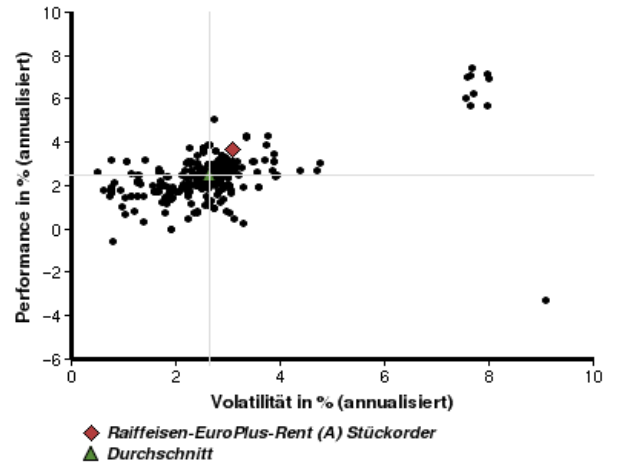


Renten	100,00%
--------	---------

Volumensveränderung monatlich perf. bereinigt in %



fondsmatrix® (Rendite-Risiko-Matrix - 3 Jahre)



Sektorenvergleich in EUR	1 Monat	3 Monate	12 Monate	lfd. Jahr	3 Jahre	5 Jahre	10 Jahre
Raiffeisen-EuroPlus-Rent (A) Stückorder	-0,41%	-0,41%	+1,82%	-0,82%	+11,46%	+26,21%	+64,30%
Sektorenbesten	+0,80%	+1,36%	+6,59%	+2,76%	+17,52%	+35,51%	+82,04%
Sektorendurchschnitt	-0,29%	-0,06%	+1,47%	-0,38%	+7,20%	+21,02%	+50,71%
Sektorenschlechtester	-3,92%	-14,90%	-13,42%	-14,99%	-9,58%	-1,06%	+9,96%
Anzahl der Fonds im Sektor	525	509	472	506	365	269	102