

First Private Europa Aktien ULM	
Rücknahmepreis:	86,21 EUR
Datum:	04.05.2007
Zwischengewinn:	0,02 EUR

fondsmeter® Ranking	
Short-Term-Ranking (1 Jahr):	
Mid-Term-Ranking (3 Jahre):	
Long-Term-Ranking (5 Jahre):	
Fondssektor:	Aktienfonds allgemein Europa
Risikoklasse (Bank):	3

Basisinformationen	
WKN:	979583
ISIN:	DE0009795831
Fondswährung:	EUR
Gründung:	25.01.1999
Fondsvolumen (30.03.2007):	2.036,00 Mio. EUR
Ertragsverwendung:	thesaurierend
Fondsmanager:	First Private Investment Management KAG mbH

#### Anlagegrundsatz

Der Fonds investiert grundsätzlich in Standardwerte Europas auf der Basis des Aktienindex MSCI Europa, die eine im Vergleich zum zuletzt erzielten Unternehmensgewinn niedrige Börsenbewertung haben und dennoch für die nahe Zukunft solides Wachstum erwarten lassen. Die so ermittelten Werte werden annähernd gleichgewichtet in das Portfolio aufgenommen. Die Zusammensetzung des Portfolios wird in regelmäßigen Abständen überprüft und optimiert.

Fondsgesellschaft	
Fondsgesellschaft:	First Private Investment Management KAG mbH
Anschrift:	Westhafenplatz 8 Frankfurt am Main
Domizil:	Deutschland
Telefon:	+49 (0)69 / 50 50 82-0
E-Mail:	info@first-private.de
Homepage:	http://www.first-private.de

Kosten	
Ausgabeaufschlag:	5,00%
Managementgebühr p.a.:	1,50%
Depotbankgebühr p.a.:	0,03%

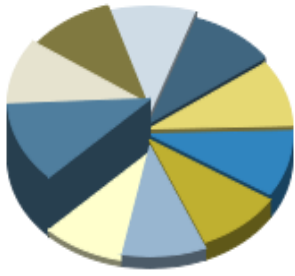
Performancekennzahlen	
Standardabweichung (1 Jahr):	9,67%
Standardabweichung (3 Jahre):	9,45%
Sharpe Ratio:	1,25
Tracking Error (1 Jahr):	0,99
Korrelation (1 Jahr):	n.v.
Beta (1 Jahr):	1,07
Treynor Ratio (1 Jahr):	10,61
Jahreshoch:	85,70
Jahrestief:	77,75
Maximaler Verlust:	-26,81%
Maximale Verlustperiode:	2 Monate

#### Chart (10 Jahre in EUR)



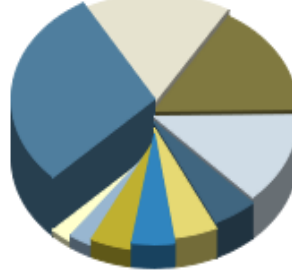
Wertentwicklung (Stand: 03.05.2007)		EUR
1 Monat		2,23%
3 Monate		2,45%
6 Monate		12,05%
1 Jahr		18,01%
3 Jahre		79,58%
5 Jahre		88,12%
10 Jahre		n.v.
3 Jahre (p.a.)		21,55%
5 Jahre (p.a.)		13,47%
10 Jahre (p.a.)		n.v.
seit Jahresbeginn		4,90%
seit Auflage		179,17%
seit Auflage (p.a.)		13,69%

### Top-Holdings\*



DaimlerChrysler	2,80%
OMV AG	2,52%
Next Plc	2,51%
Compagnie de Sain...	2,41%
STATOIL ASA	2,31%
Banca Popolare It...	2,30%
Trelleborg B	2,29%
Imperial Tobacco ...	2,29%
Balfour Beatty	2,26%
Arcelor	2,25%

### Top-Länder\*



Großbritannien	26,70%
Deutschland	15,50%
Frankreich	14,70%
Irland	12,10%
Italien	4,50%
Belgien	4,40%
Niederlande	4,40%
Schweiz	4,30%
Österreich	2,50%
Norwegen	2,30%

### Top-Branchen\*



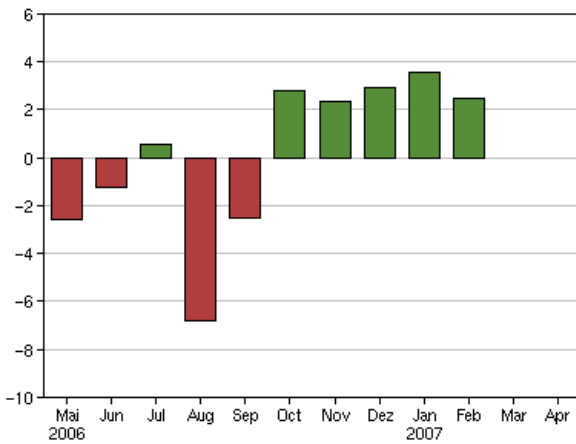
Finanzen	42,80%
Konsumgüter zyklisch	20,30%
Industrie / Inves...	15,00%
Energie	7,00%
Versorger	4,40%
Konsumgüter nicht...	3,90%
Grundstoffe	2,30%

### Top-Assets\*

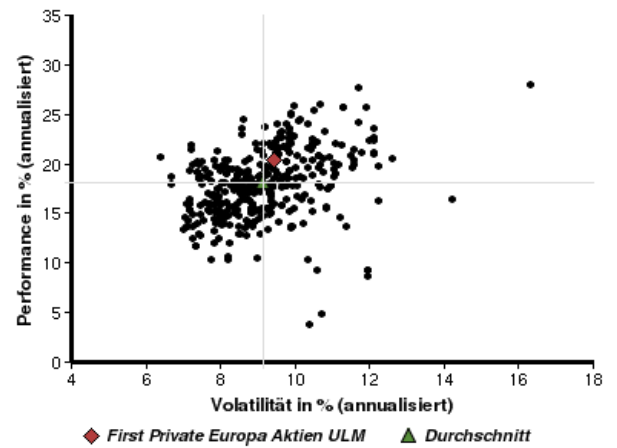


Aktien	95,70%
Geldmarkt/Kasse	4,30%

### Volumensveränderung monatlich perf. bereinigt in %



### fondsmatrix® (Rendite-Risiko-Matrix - 3 Jahre)



Sektorenvergleich in EUR	1 Monat	3 Monate	12 Monate	lfd. Jahr	3 Jahre	5 Jahre	10 Jahre
First Private Europa Aktien ULM	+2,23%	+2,45%	+18,01%	+4,90%	+79,58%	+88,12%	n.v.
Sektorenbester	+5,34%	+14,95%	+25,80%	+25,43%	+116,70%	+108,07%	+310,14%
Sektorendurchschnitt	+2,74%	+3,48%	+14,27%	+6,35%	+67,13%	+40,53%	+117,06%
Sektorenschlechtester	-0,36%	-2,05%	-14,82%	-3,47%	+2,49%	-18,53%	+8,18%
Anzahl der Fonds im Sektor	637	622	530	612	377	247	69