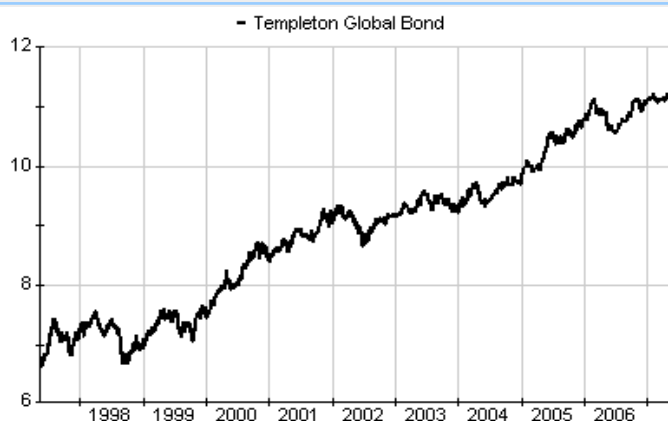


Templeton Global Bond Fund Class A (dis) USD	
Rücknahmepreis:	15,23 USD
Datum:	03.05.2007
Zwischengewinn:	0,08 USD

Basisinformationen	
WKN:	971663
ISIN:	LU0029871042
Fondswährung:	USD
Gründung:	28.02.1991
Fondsvolumen (31.03.2007):	5.464,11 Mio. USD
Ertragsverwendung:	ausschüttend
Fondsmanager:	Herr Alex Calvo
letzte Ausschüttung (10.04.2007):	0,0560 USD

Kosten	
Ausgabeaufschlag:	3,09%
Managementgebühr p.a.:	0,75%
Depotbankgebühr p.a.:	0,00%
Administrationsgeb. 1/4hr p.a.:	0,30%

Chart (10 Jahre in EUR)



fondsmeter® Ranking	
Short-Term-Ranking (1 Jahr):	⊕ ⊕ ⊖
Mid-Term-Ranking (3 Jahre):	⊕ ⊕ ⊕
Long-Term-Ranking (5 Jahre):	⊕ ⊕ ⊖
Fondssektor:	Rentenfonds allgemein WeltWelt (Hartwährungen)
Risikoklasse (Bank):	3

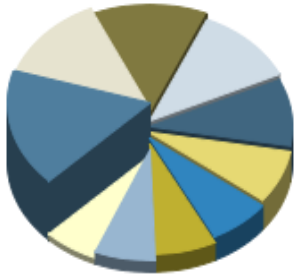
Anlagegrundsatz
Hauptanlageziel des Fonds ist die Maximierung der laufenden Erträge. Ein sekundäres Ziel ist Kapitalwachstum. Die Anlage erfolgt weltweit in fest- oder variabel verzinslichen Wertpapieren und Schuldtiteln von Regierungen, der öffentlichen Hand oder in Industrieschuldverschreibungen.

Fondsgesellschaft	
Fondsgesellschaft:	Franklin Templeton Investment Services GmbH
Anschrift:	Mainzer Landstr. 16 Frankfurt am Main
Domizil:	Luxemburg
Telefon:	+49 (0)800 / 0 73 80 02
E-Mail:	info@franklintempleton.de
Homepage:	http://www.franklintempleton.de

Performancekennzahlen	
Standardabweichung (1 Jahr):	4,96%
Standardabweichung (3 Jahre):	6,07%
Sharpe Ratio:	1,58
Tracking Error (1 Jahr):	3,30
Korrelation (1 Jahr):	0,58
Beta (1 Jahr):	0,33
Treynor Ratio (1 Jahr):	21,33
Jahreshoch:	15,25
Jahrestief:	14,51
Maximaler Verlust:	-12,55%
Maximale Verlustperiode:	3 Monate

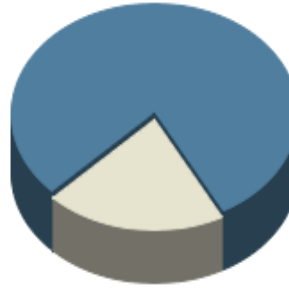
Wertentwicklung (Stand: 02.05.2007)	USD	EUR
1 Monat	2,32%	0,55%
3 Monate	5,23%	0,83%
6 Monate	7,53%	0,98%
1 Jahr	9,64%	1,60%
3 Jahre	30,45%	15,79%
5 Jahre	81,85%	20,87%
10 Jahre	99,69%	66,57%
3 Jahre (p.a.)	9,27%	5,01%
5 Jahre (p.a.)	12,70%	3,86%
10 Jahre (p.a.)	7,16%	5,23%
seit Jahresbeginn	4,03%	1,60%
seit Auflage	n.v.	n.v.
seit Auflage (p.a.)	n.v.	n.v.

Top-Holdings*



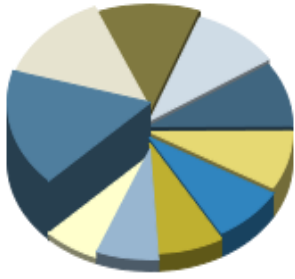
8% Government of ...	6,56%
4.50% Government ...	5,11%
0,205% European I...	5,08%
5.75% Government ...	4,38%
4.25% Korea Treas...	3,70%
9.76177% Nota Do ...	2,93%
3,75% Korea Treas...	2,66%
5.59% Government ...	2,63%
6.50% Government ...	2,60%
6.00% Government ...	2,38%

Top-Assets*



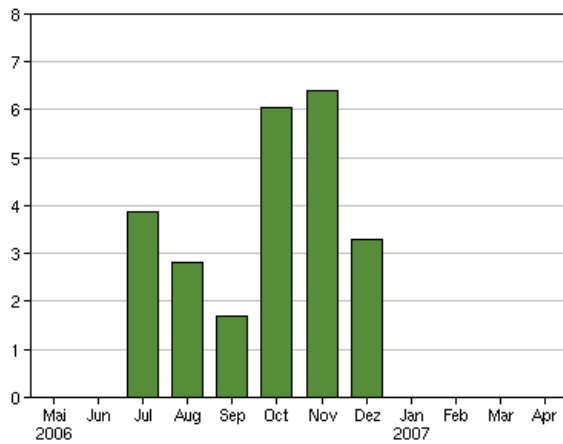
Renten	79,70%
Geldmarkt/Kasse	20,30%

Top-Währungen*

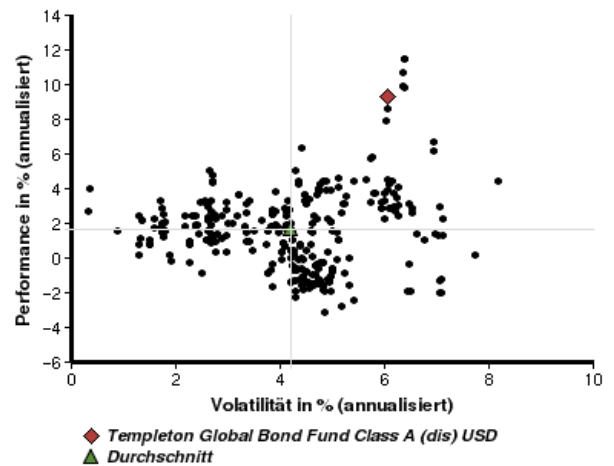


Japanischer Yen	13,10%
Schwedische Krone	10,76%
Südkoreanischer Won	9,19%
Polnischer Zloty	7,60%
Indonesische Rupiah	7,13%
Brasilianischer Real	6,53%
Kanadische Dollar	6,26%
Norwegische Krone	5,68%
Thailändischer Baht	5,34%
Ägyptisches Pfund	4,94%

Volumensveränderung monatlich perf. bereinigt in %



fondsmatrix® (Rendite-Risiko-Matrix - 3 Jahre)



Sektorenvergleich in EUR	1 Monat	3 Monate	12 Monate	lfd. Jahr	3 Jahre	5 Jahre	10 Jahre
Templeton Global Bond Fund Class A (dis) USD	+0,55%	+0,83%	+1,60%	+1,60%	+15,79%	+20,87%	+66,57%
Sektorenbester	+1,84%	+3,15%	+6,58%	+3,72%	+23,46%	+33,98%	+80,37%
Sektorendurchschnitt	-0,58%	-0,84%	-1,04%	-0,60%	+2,12%	+3,02%	+37,06%
Sektorenschlechtester	-2,17%	-4,30%	-9,68%	-4,30%	-11,80%	-23,19%	-32,53%
Anzahl der Fonds im Sektor	511	496	418	484	312	211	111