

RB Masterbond UI	
Rücknahmepreis:	101,74 EUR
Datum:	11.05.2007
Zwischengewinn:	1,35 EUR

fondsmeter® Ranking	
Short-Term-Ranking (1 Jahr):	not ranked
Mid-Term-Ranking (3 Jahre):	not ranked
Long-Term-Ranking (5 Jahre):	not ranked
Fondssektor:	Rentenfonds allgemein WeltWelt (Hartwährungen)
Risikoklasse :	3

Basisinformationen	
WKN:	A0LBS2
ISIN:	DE000A0LBS24
Fondswährung:	EUR
Gründung:	04.01.2007
Fondsvolumen (03.05.2007):	4,20 Mio. EUR
Ertragsverwendung:	ausschüttend
Fondsmanager:	Universal-Team

Anlagegrundsatz

Anlageziele sind angemessene Erträge und auf lange Sicht ein möglichst stetiger Wertzuwachs. Das Fondsvermögen wird hierzu überwiegend in Schuldverschreibungen internationaler Emittenten breit gestreut investiert. Das Fondsmanagement beabsichtigt, eine aktive Zins- und Laufzeitenstrategie zu betreiben und - analog der Entwicklung der Kapitalmarktzinsen - die Laufzeiten der Rententitel dementsprechend zu variieren. Die Selektion der optimalen Laufzeitstruktur soll dabei mittels einer Zinsszenario-Analyse erfolgen.

Fondsgesellschaft	
Fondsgesellschaft:	Universal-Investment GmbH
Anschrift:	Erlenstr. 2 Frankfurt am Main
Domizil:	Deutschland
Telefon:	+49 (0)69 / 7 10 43-0
E-Mail:	info@ui-gmbh.de
Homepage:	http://www.universal-investment.de

Kosten	
Ausgabeaufschlag:	3,00%
Managementgebühr p.a.:	0,40%
Depotbankgebühr p.a.:	0,10%
Beratervergütung p.a.:	0,80%

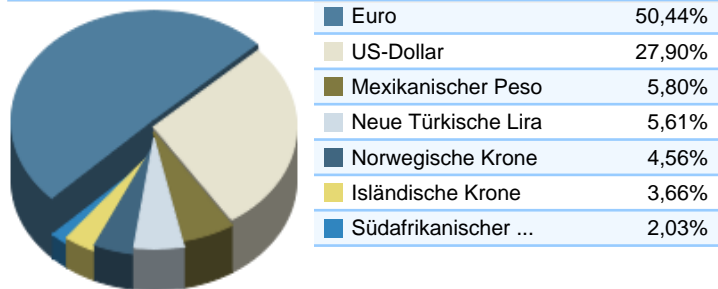
Performancekennzahlen	
Standardabweichung (1 Jahr):	n.v.
Standardabweichung (3 Jahre):	n.v.
Sharpe Ratio:	n.v.
Tracking Error (1 Jahr):	0,57
Korrelation (1 Jahr):	n.v.
Beta (1 Jahr):	0,17
Treynor Ratio (1 Jahr):	n.v.
Jahreshoch:	101,59
Jahrestief:	99,74
Maximaler Verlust:	n.v.
Maximale Verlustperiode:	n.v.

Chart (1 Jahr in EUR)

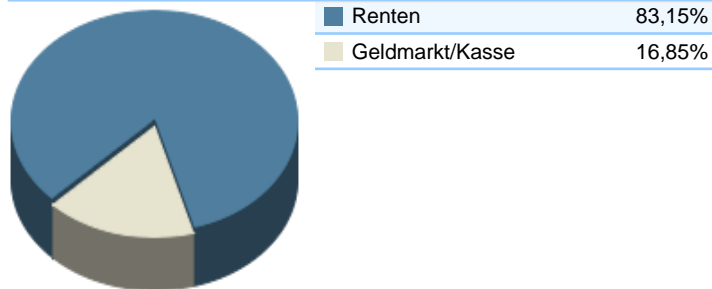


Wertentwicklung (Stand: 10.05.2007)		EUR
1 Monat		1,11%
3 Monate		0,56%
6 Monate		n.v.
1 Jahr		n.v.
3 Jahre		n.v.
5 Jahre		n.v.
10 Jahre		n.v.
3 Jahre (p.a.)		n.v.
5 Jahre (p.a.)		n.v.
10 Jahre (p.a.)		n.v.
seit Jahresbeginn		n.v.
seit Auflage		1,59%
seit Auflage (p.a.)		n.v.

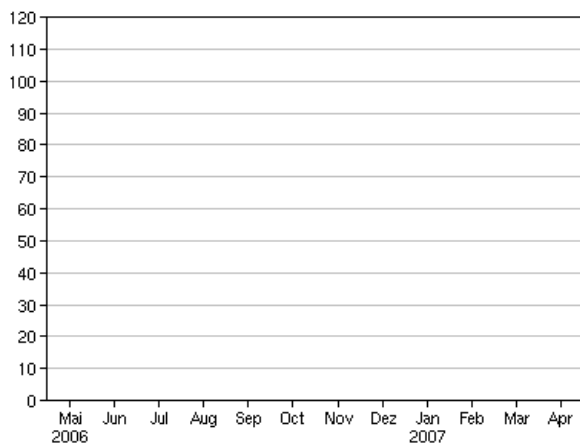
Top-Währungen*



Top-Assets*



Volumensveränderung monatlich perf. bereinigt in %



Sektorenvergleich in EUR	1 Monat	3 Monate	12 Monate	lfd. Jahr	3 Jahre	5 Jahre	10 Jahre
RB Masterbond UI	+1,11%	+0,56%	n.v.	n.v.	n.v.	n.v.	n.v.
Sektorenbesten	+2,62%	+3,48%	+7,41%	+3,88%	+26,13%	+35,18%	+78,46%
Sektorendurchschnitt	+0,31%	-0,43%	-0,19%	-0,30%	+3,26%	+3,72%	+37,09%
Sektorenschlechtester	-4,46%	-3,95%	-9,13%	-4,31%	-12,41%	-22,64%	-31,38%
Anzahl der Fonds im Sektor	514	500	421	486	315	212	111