

## Global Advantage Funds - Major Markets High Value

Rücknahmepreis:	2.430,61 EUR
Datum:	16.05.2007
Zwischengewinn:	-2,87 EUR

## Basisinformationen

WKN:	972580
ISIN:	LU0044747169
Fondswährung:	EUR
Gründung:	01.05.1993
Fondsvolumen (28.02.2007):	430,60 Mio. EUR
Ertragsverwendung:	thesaurierend
Fondsmanager:	Kepler Asset Management Inc., New York

## Kosten

Ausgabeaufschlag:	5,00%
Rücknahmegebühr:	0,25%
Managementgebühr p.a.:	1,25%
Depotbankgebühr p.a.:	0,00%

## Chart (1 Jahr in EUR)



## fondsmeter® Ranking

Short-Term-Ranking (1 Jahr):	+++
Mid-Term-Ranking (3 Jahre):	+++
Long-Term-Ranking (5 Jahre):	+++
Fondssektor:	Aktienfonds allgemein Welt
Risikoklasse (Bank):	3

## Anlagegrundsatz

Das Fondsmanagement investiert in die am attraktivsten bewerteten Hauptaktienmärkte. Dazu wird in Aktien von Unternehmen aus Hongkong, Singapur und den OECD-Mitgliedstaaten angelegt.

## Fondsgesellschaft

Fondsgesellschaft:	State Street Global Advisors France S.A.
Anschrift:	21- 23, rue Balzac Paris
Domizil:	Luxemburg
Telefon:	+49 (0)89 / 5 58 78-400
E-Mail:	contact@ssga.com
Homepage:	http://www.ssga.com

## Performancekennzahlen

Standardabweichung (1 Jahr):	10,26%
Standardabweichung (3 Jahre):	8,36%
Sharpe Ratio:	1,39
Tracking Error (1 Jahr):	0,74
Korrelation (1 Jahr):	n.v.
Beta (1 Jahr):	1,16
Treynor Ratio (1 Jahr):	11,99
Jahreshoch:	2.453,31
Jahrestief:	2.204,80
Maximaler Verlust:	-36,59%
Maximale Verlustperiode:	2 Monate

## Wertentwicklung (Stand: 15.05.2007)

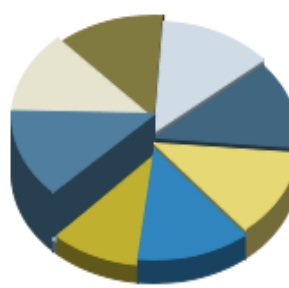
	EUR
1 Monat	0,81%
3 Monate	2,67%
6 Monate	9,47%
1 Jahr	26,14%
3 Jahre	83,59%
5 Jahre	62,59%
10 Jahre	181,84%
3 Jahre (p.a.)	22,45%
5 Jahre (p.a.)	10,21%
10 Jahre (p.a.)	10,92%
seit Jahresbeginn	6,89%
seit Auflage	n.v.
seit Auflage (p.a.)	n.v.

### Top-Holdings\*



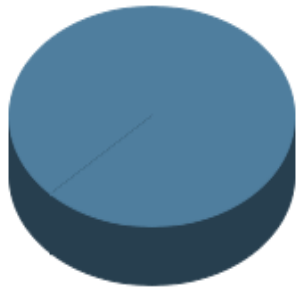
Berkshire Hathaway	9,62%
Fortis	4,43%
Banco Santander C...	3,03%
Telefonica	2,27%
ING Groep	2,03%
UniCredito Italiano	2,01%
ENI S.p.A.	1,77%
Endesa	1,73%
E.ON	1,66%
Dexia	1,53%

### Top-Länder\*



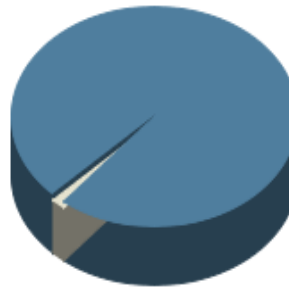
Spanien	12,70%
Frankreich	12,60%
Deutschland	12,60%
Belgien	12,50%
Niederlande	12,50%
Italien	12,50%
Großbritannien	12,50%
USA	9,90%
Welt	0,60%

### Top-Branchen\*



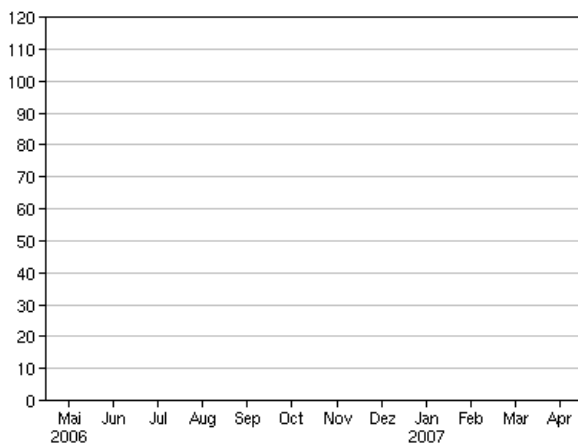
Divers	98,40%
--------	--------

### Top-Assets\*

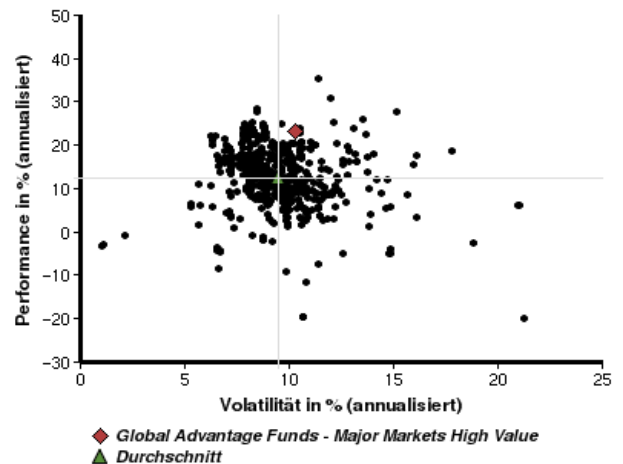


Aktien	98,40%
Geldmarkt/Kasse	1,60%

### Volumensveränderung monatlich perf. bereinigt in %



### fondsmatrix® (Rendite-Risiko-Matrix - 1 Jahr)



Sektorenvergleich in EUR	1 Monat	3 Monate	12 Monate	lfd. Jahr	3 Jahre	5 Jahre	10 Jahre
Global Advantage Funds - Major Markets High Value	+0,81%	+2,67%	+26,14%	+6,89%	+83,59%	+62,59%	+181,84%
Sektorenbester	+9,98%	+10,61%	+40,72%	+17,42%	+133,95%	+149,32%	+303,09%
Sektorendurchschnitt	+1,36%	+1,31%	+13,26%	+5,20%	+49,03%	+21,34%	+84,07%
Sektorenschlechtester	-6,83%	-14,39%	-20,81%	-5,46%	-6,56%	-24,60%	-11,49%
Anzahl der Fonds im Sektor	748	733	570	714	401	308	82