

JPM Global Focus A - EUR (acc)	
Rücknahmepreis:	16,44 EUR
Datum:	17.05.2007
Zwischengewinn:	0,01 EUR

fondsmeter® Ranking	
Short-Term-Ranking (1 Jahr):	+++
Mid-Term-Ranking (3 Jahre):	++
Long-Term-Ranking (5 Jahre):	not ranked
Fondssektor:	Aktienfonds allgemein Welt
Risikoklasse (Bank):	3

Basisinformationen	
WKN:	A0DQQJ
ISIN:	LU0210534227
Fondswährung:	EUR
Gründung:	01.05.2005
Fondsvolumen (31.03.2007):	323,30 Mio. EUR
Ertragsverwendung:	thesaurierend
Fondsmanager:	Herr Jeroen Huysinga
TER p.a. (30.06.2006):	1,90%

Anlagegrundsatz

Ziel des Fonds ist die Erzielung langfristigen überdurchschnittlichen Kapitalwachstums durch Anlage vorwiegend in Unternehmen der ganzen Welt, die in einer Erholungsphase scheinen (d.h. bei denen die Stimmung im Markt übertrieben negativ scheint und für die daher ein Outperformance-Potenzial gegenüber dem Marktdurchschnitt gesehen wird). Der Fonds gründet sich auf das Fundamentalresearch, das 58 Branchenspezialisten liefern, die weltweit ihre Standorte haben. Das Fondsmanagement wählt aus rund 1.500 Aktien ein fokussiertes Portfolio mit 50 bis 100 Aktien aus.

Fondsgesellschaft	
Fondsgesellschaft:	JPMorgan Asset Management
Anschrift:	European Bank & Business Centre 6, Route de Trèves Senningerberg
Domizil:	Luxemburg
Telefon:	+352 / 34 10 30 60
E-Mail:	fundinfo@jpmorgan.com
Homepage:	http://www.jpmmam.de

Kosten	
Ausgabeaufschlag:	5,00%
Managementgebühr p.a.:	1,50%
Betriebs- und Verwaltungsaufwendungen p.a.:	0,40%

Performancekennzahlen	
Standardabweichung (1 Jahr):	10,62%
Standardabweichung (3 Jahre):	n.v.
Sharpe Ratio:	1,22
Tracking Error (1 Jahr):	0,99
Korrelation (1 Jahr):	n.v.
Beta (1 Jahr):	1,17
Treynor Ratio (1 Jahr):	11,63
Jahreshoch:	16,56
Jahrestief:	15,10
Maximaler Verlust:	n.v.
Maximale Verlustperiode:	n.v.

Chart (1 Jahr in EUR)



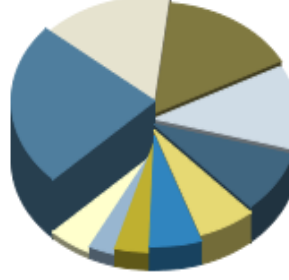
Wertentwicklung (Stand: 16.05.2007)		EUR
1 Monat		2,42%
3 Monate		2,55%
6 Monate		12,48%
1 Jahr		23,80%
3 Jahre		n.v.
5 Jahre		n.v.
10 Jahre		n.v.
3 Jahre (p.a.)		n.v.
5 Jahre (p.a.)		n.v.
10 Jahre (p.a.)		n.v.
seit Jahresbeginn		8,77%
seit Auflage		n.v.
seit Auflage (p.a.)		n.v.

Top-Holdings*



Sidoror	2,20%
Schneider Electric	1,80%
Capital One Finan...	1,70%
Bayer	1,60%
Sumitomo Mitsui F...	1,60%
Chugai Pharmaceut...	1,60%
PTT Public Co. Ltd.	1,60%
Makhteshim Agan	1,60%
Lanxess	1,50%
Nippon Telegraph ...	1,50%

Top-Länder*



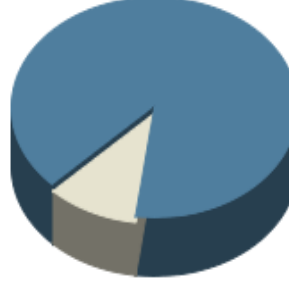
USA	18,90%
Großbritannien	12,30%
Japan	12,20%
Deutschland	9,70%
Frankreich	7,10%
Griechenland	5,10%
Österreich	4,60%
Australien	3,10%
Norwegen	2,40%
Welt	4,00%

Top-Branchen*



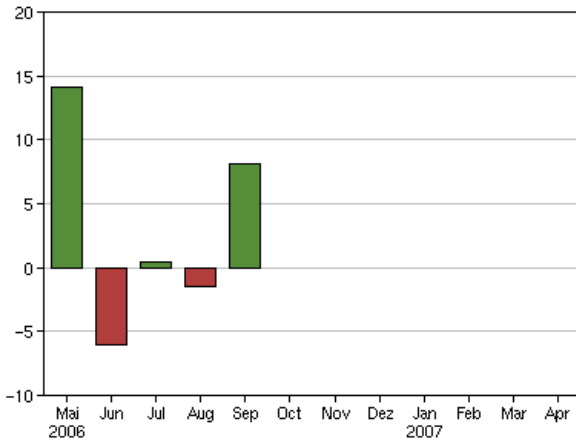
Industrie / Inves...	25,00%
Banken	12,50%
Gesundheit / Heal...	8,30%
Transport	6,30%
Energie	5,90%
Versicherungen	5,60%
Einzelhandel	4,50%
Versorger	4,30%
Automobile / -zul...	3,00%
Divers	3,80%

Top-Assets*

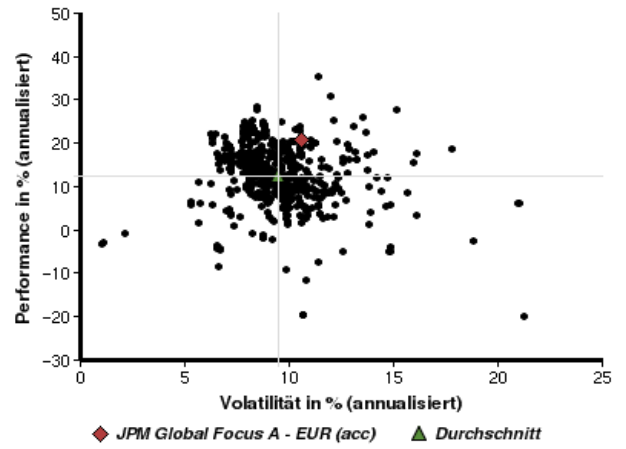


Aktien	89,60%
Geldmarkt/Kasse	10,40%

Volumensveränderung monatlich perf. bereinigt in %



fondsmatrix® (Rendite-Risiko-Matrix - 1 Jahr)



Sektorenvergleich in EUR	1 Monat	3 Monate	12 Monate	lfd. Jahr	3 Jahre	5 Jahre	10 Jahre
JPM Global Focus A - EUR (acc)	+2,42%	+2,55%	+23,80%	+8,77%	n.v.	n.v.	n.v.
Sektorenbester	+9,98%	+10,61%	+40,72%	+17,42%	+133,95%	+149,32%	+303,09%
Sektorendurchschnitt	+1,36%	+1,31%	+13,26%	+5,20%	+49,03%	+21,34%	+84,07%
Sektorenschlechtester	-6,83%	-14,39%	-20,81%	-5,46%	-6,56%	-24,60%	-11,49%
Anzahl der Fonds im Sektor	748	733	570	714	401	308	82