

Keppler Lingohr Global Equity INKA	
Rücknahmepreis:	58,33 EUR
Datum:	18.05.2007
Zwischengewinn:	0,01 EUR

fondsmeter® Ranking	
Short-Term-Ranking (1 Jahr):	not ranked
Mid-Term-Ranking (3 Jahre):	not ranked
Long-Term-Ranking (5 Jahre):	not ranked
Fondssektor:	Aktienfonds allgemein Welt
Risikoklasse (Bank):	3

Basisinformationen	
WKN:	A0JDCH
ISIN:	DE000A0JDCH4
Fondswährung:	EUR
Gründung:	02.05.2006
Fondsvolumen (16.05.2007):	72,64 Mio. EUR
Ertragsverwendung:	ausschüttend
Fondsmanager:	n.v.
letzte Ausschüttung (20.11.2006):	0,6639 EUR

**Anlagegrundsatz**

Der Fonds investiert überwiegend weltweit in Aktien. Das Fondsmanagement verfolgt eine wertorientierte Anlagephilosophie. Der zweistufige Anlageprozess besteht aus der Länderallokation auf Basis makroökonomischer Analysen (top down), durchgeführt von Keppler Asset Management Inc. und der Einzeltitelselektion auf Basis von Unternehmensanalysen (bottom up), durchgeführt von Lingohr & Partner Asset Management GmbH. Anlagegrundsätze sind die Gleichgewichtung der ausgewählten Länder/Ländermodule, die Gleichgewichtung der Einzeltitel in den Ländermodulen und systematisches Rebalancing.

Fondsgesellschaft	
Fondsgesellschaft:	INKA Internationale Kapitalanlagegesellschaft mbH
Anschrift:	Breite Str. 29-31 Düsseldorf
Domizil:	Deutschland
Telefon:	+49 (0)211 / 9 10 25-81
E-Mail:	info@inka-kag.de
Homepage:	http://www.inka-kag.de

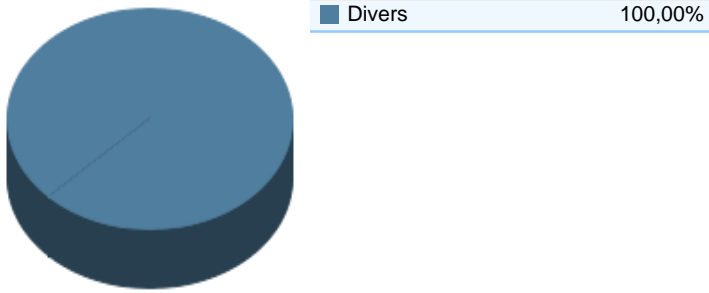
Kosten	
Ausgabeaufschlag:	5,00%
Managementgebühr p.a.:	1,50%
Depotbankgebühr p.a.:	0,10%
Performancefee:	20,00% der Outperformance

Performancekennzahlen	
Standardabweichung (1 Jahr):	n.v.
Standardabweichung (3 Jahre):	n.v.
Sharpe Ratio:	n.v.
Tracking Error (1 Jahr):	1,16
Korrelation (1 Jahr):	n.v.
Beta (1 Jahr):	0,65
Treynor Ratio (1 Jahr):	20,45
Jahreshoch:	57,99
Jahrestief:	51,72
Maximaler Verlust:	n.v.
Maximale Verlustperiode:	n.v.

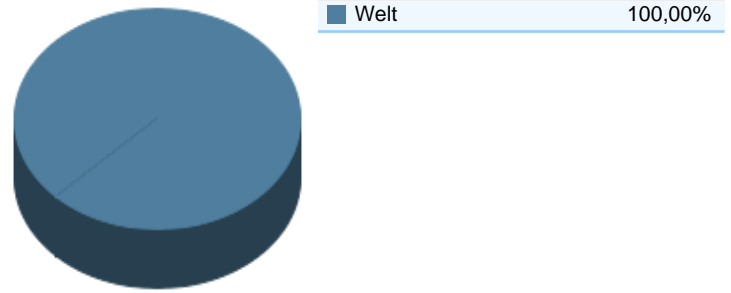


Wertentwicklung (Stand: 16.05.2007)		EUR
1 Monat		2,97%
3 Monate		4,54%
6 Monate		11,35%
1 Jahr		24,21%
3 Jahre		n.v.
5 Jahre		n.v.
10 Jahre		n.v.
3 Jahre (p.a.)		n.v.
5 Jahre (p.a.)		n.v.
10 Jahre (p.a.)		n.v.
seit Jahresbeginn		8,88%
seit Auflage		17,45%
seit Auflage (p.a.)		n.v.

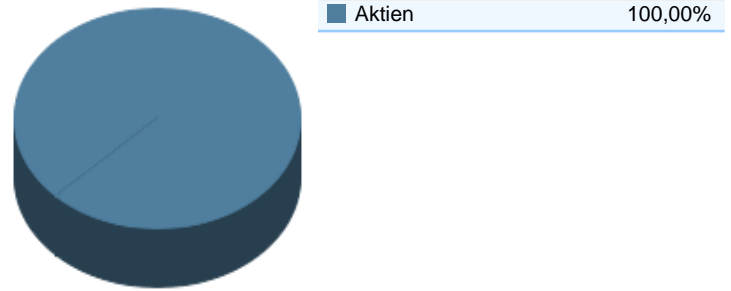
Top-Branchen\*



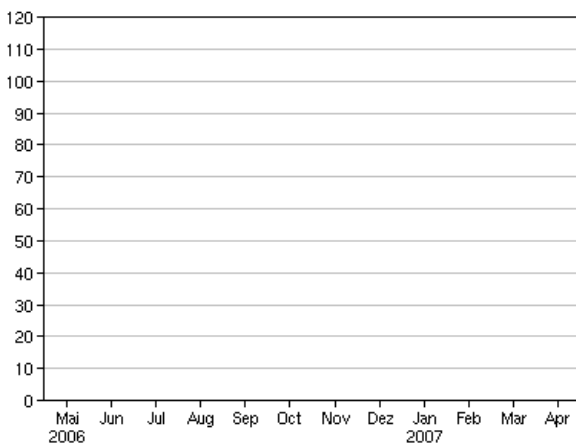
Top-Länder\*



Top-Assets\*



Volumensveränderung monatlich perf. bereinigt in %



Sektorenvergleich in EUR	1 Monat	3 Monate	12 Monate	lfd. Jahr	3 Jahre	5 Jahre	10 Jahre
Keppler Lingohr Global Equity INKA	+2,97%	+4,54%	+24,21%	+8,88%	n.v.	n.v.	n.v.
Sektorenbestser	+9,98%	+10,61%	+40,72%	+17,42%	+133,95%	+149,32%	+303,09%
Sektorendurchschnitt	+1,36%	+1,31%	+13,26%	+5,20%	+49,03%	+21,34%	+84,07%
Sektorenschlechtester	-6,83%	-14,39%	-20,81%	-5,46%	-6,56%	-24,60%	-11,49%
Anzahl der Fonds im Sektor	748	733	570	714	401	308	82