

EMIF South Africa (thes.)	
Rücknahmepreis:	537,85 ZAR
Datum:	16.05.2007
Zwischengewinn:	0,32 ZAR

fondsmeter® Ranking	
Short-Term-Ranking (1 Jahr):	not ranked
Mid-Term-Ranking (3 Jahre):	not ranked
Long-Term-Ranking (5 Jahre):	not ranked
Fondssektor:	Aktienfonds allgemein Südafrika
Risikoklasse (Bank):	4

Basisinformationen	
WKN:	592895
ISIN:	LU0120084495
Fondswährung:	ZAR
Gründung:	05.01.2001
Fondsvolumen (30.03.2007):	127,25 Mio. ZAR
Ertragsverwendung:	thesaurierend
Fondsmanager:	KBC Asset Management S.A., Brüssel

Anlagegrundsatz

Der Fonds legt in einem gestreuten Portfolio südafrikanischer Aktien an mit dem Ziel, den MSCI South Africa Index zu schlagen. Das Portfolio kann aus allen Aktien bestehen, die in den MSCI South Africa Index aufgenommen worden sind. Zusätzlich kann das Fondsvermögen in Anleihen des Staates Südafrika, eines OECD-Mitgliedsstaates und supranationaler Organisationen angelegt werden.

Fondsgesellschaft	
Fondsgesellschaft:	KBC - Europartners Multi Investment Fund
Anschrift:	11, rue Aldringen Luxemburg
Domizil:	Luxemburg
Telefon:	+49 (0)4 21 / 36 84-0
Homepage:	http://www.kbcbank.de

Kosten	
Ausgabeaufschlag:	5,00%
Rücknahmegebühr:	0,00%
Managementgebühr p.a.:	1,50%

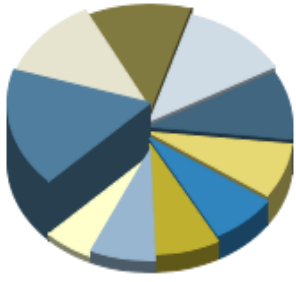
Performancekennzahlen	
Standardabweichung (1 Jahr):	12,20%
Standardabweichung (3 Jahre):	14,52%
Sharpe Ratio:	1,99
Tracking Error (1 Jahr):	4,84
Korrelation (1 Jahr):	0,46
Beta (1 Jahr):	0,40
Treynor Ratio (1 Jahr):	60,01
Jahreshoch:	559,20
Jahrestief:	465,78
Maximaler Verlust:	-37,60%
Maximale Verlustperiode:	3 Monate

Chart (10 Jahre in EUR)



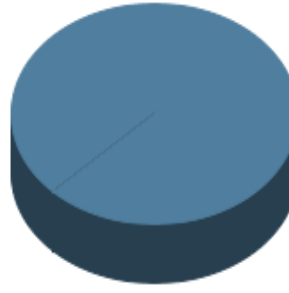
Wertentwicklung (Stand: 15.05.2007)	ZAR	EUR
1 Monat	-2,64%	-0,77%
3 Monate	5,59%	5,81%
6 Monate	23,48%	22,15%
1 Jahr	33,92%	17,35%
3 Jahre	164,74%	127,98%
5 Jahre	99,52%	94,94%
10 Jahre	n.v.	n.v.
3 Jahre (p.a.)	38,34%	31,61%
5 Jahre (p.a.)	14,81%	14,28%
10 Jahre (p.a.)	n.v.	n.v.
seit Jahresbeginn	11,02%	8,85%
seit Auflage	168,44%	n.v.
seit Auflage (p.a.)	17,89%	n.v.

Top-Holdings*



Sasol Ltd.(Spons....	10,97%
Standard Bank Gro...	8,03%
MTN Group Ltd.	7,69%
Impala Platinum	7,69%
Gold Fields	6,24%
Firstrand Ltd.	5,00%
Anglo American Pl...	4,70%
AngloGold Ashanti	4,65%
Anglogold	4,65%
Bidvest Group	3,62%

Top-Länder*



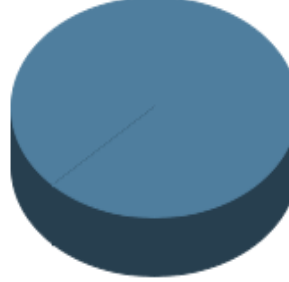
Südafrika	100,00%
-----------	---------

Top-Branchen*



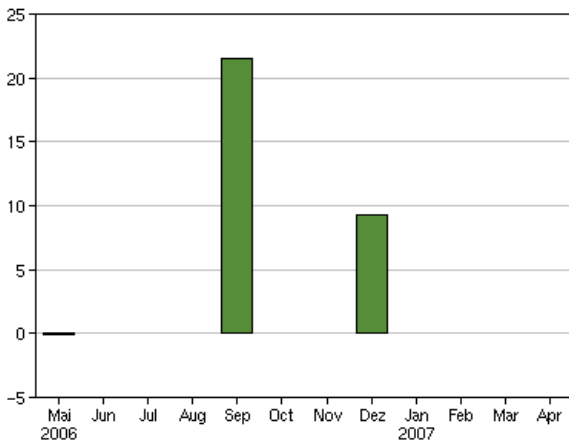
Grundstoffe	30,28%
Finanzen	16,14%
Energie	10,37%
Industrie / Inves...	9,80%
Telekommunikation...	9,67%
Konsumgüter nicht...	8,66%
Konsumgüter zyklisch	4,42%
Gesundheit / Heal...	1,93%
Technologie	0,24%
Divers	8,49%

Top-Assets*

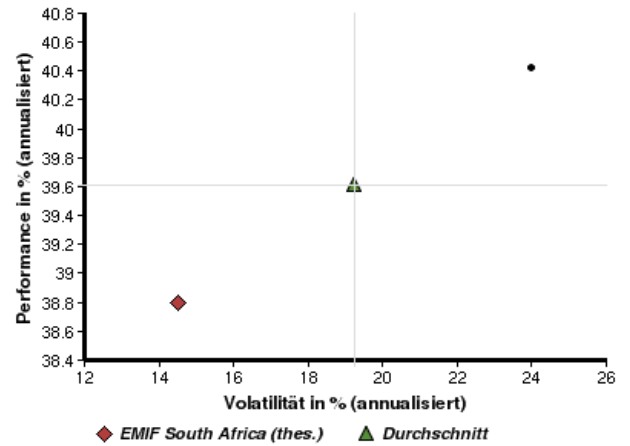


Aktien	100,00%
--------	---------

Volumensveränderung monatlich perf. bereinigt in %



fondsmatrix® (Rendite-Risiko-Matrix - 3 Jahre)



Sektorenvergleich in EUR	1 Monat	3 Monate	12 Monate	lfd. Jahr	3 Jahre	5 Jahre	10 Jahre
EMIF South Africa (thes.)	-0,77%	+5,81%	+17,35%	+8,85%	+127,98%	+94,94%	n.v.
Sektorenbester	-0,30%	+6,04%	+18,99%	+12,67%	+142,70%	+121,81%	+120,32%
Sektorendurchschnitt	-0,53%	+5,93%	+18,17%	+10,76%	+135,34%	+108,38%	+120,32%
Sektorenschlechtester	-0,77%	+5,81%	+17,35%	+8,85%	+127,98%	+94,94%	+120,32%
Anzahl der Fonds im Sektor	2	2	2	2	2	2	1