

UBS (CH) Equity Fund - South Africa	
Rücknahmepreis:	372,55 USD
Datum:	16.05.2007
Zwischengewinn:	0,06 USD

fondsmeter® Ranking	
Short-Term-Ranking (1 Jahr):	not ranked
Mid-Term-Ranking (3 Jahre):	not ranked
Long-Term-Ranking (5 Jahre):	not ranked
Fondssektor:	Aktienfonds allgemein Südafrika
Risikoklasse (Bank):	4

Basisinformationen	
WKN:	970166
ISIN:	CH0002785738
Fondswährung:	USD
Gründung:	04.03.1948
Fondsvolumen (28.02.2007):	67,49 Mio. USD
Ertragsverwendung:	ausschüttend
Fondsmanager:	UBS Global Asset Management
letzte Ausschüttung (01.12.2006):	6,3300 USD

Anlagegrundsatz

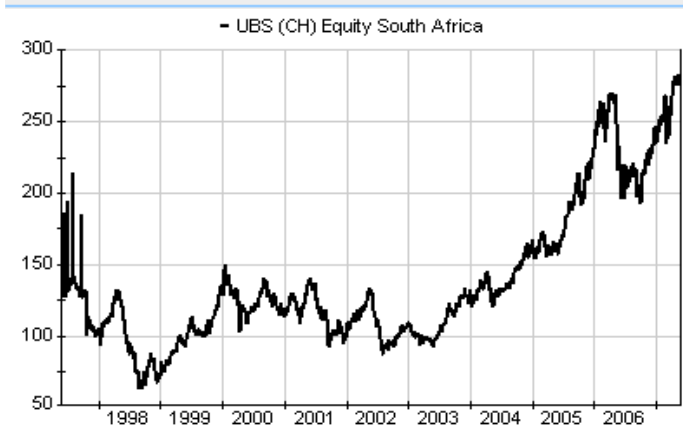
Der Fonds investiert hauptsächlich in Aktien führender südafrikanischer Unternehmen. Bei der Auswahl der Gesellschaften wird insbesondere auf eine hohe Transparenz in Bezug auf die Geschäftspolitik und Ertragslage sowie auf eine gute Marktposition geachtet, um möglichst stark am Wachstum der gesamten Region und jeweiligen Branche teilzuhaben. Der Anlagehorizont ist mittel- bis langfristig.

Fondsgesellschaft	
Fondsgesellschaft:	UBS Fund Management (Switzerland) AG
Anschrift:	Aeschenvorstadt 48 Basel
Domizil:	Schweiz
Telefon:	+41 (0)1 / 61-2 88 49 10
Homepage:	http://www.ubs.com

Kosten	
Ausgabeaufschlag:	5,00%
All-in-Fee p.a.:	1,80%

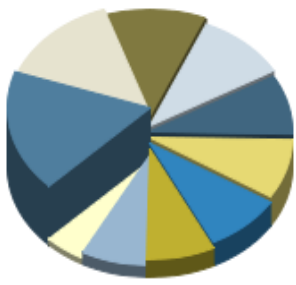
Performancekennzahlen	
Standardabweichung (1 Jahr):	25,13%
Standardabweichung (3 Jahre):	23,97%
Sharpe Ratio:	0,50
Tracking Error (1 Jahr):	0,48
Korrelation (1 Jahr):	0,93
Beta (1 Jahr):	0,99
Treynor Ratio (1 Jahr):	9,82
Jahreshoch:	385,18
Jahrestief:	303,54
Maximaler Verlust:	-53,16%
Maximale Verlustperiode:	2 Monate

Chart (10 Jahre in EUR)



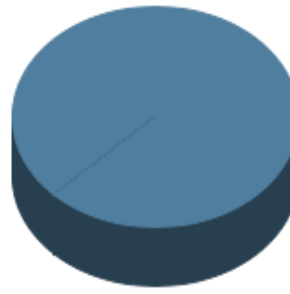
Wertentwicklung (Stand: 15.05.2007)	USD	EUR
1 Monat	-0,58%	-0,30%
3 Monate	9,43%	6,04%
6 Monate	32,79%	25,29%
1 Jahr	26,15%	18,99%
3 Jahre	174,19%	142,70%
5 Jahre	229,12%	121,81%
10 Jahre	159,58%	120,32%
3 Jahre (p.a.)	39,96%	34,39%
5 Jahre (p.a.)	26,90%	17,27%
10 Jahre (p.a.)	10,01%	8,22%
seit Jahresbeginn	15,81%	12,67%
seit Auflage	n.v.	n.v.
seit Auflage (p.a.)	n.v.	n.v.

Top-Holdings*



Standard Bank Gro...	11,30%
Sasol ADR	9,20%
Anglo American Pl...	7,40%
MTN Group Ltd.	6,50%
Gold Fields	5,50%
Firstrand Ltd.	5,50%
IMPALA PLATINUM H...	5,50%
Telkom S.A. Ltd.	4,90%
Naspers Ltd.	4,70%
Barloworld	3,00%

Top-Länder*



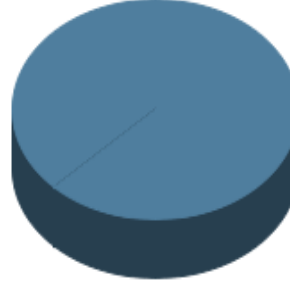
Südafrika	100,00%
-----------	---------

Top-Branchen*



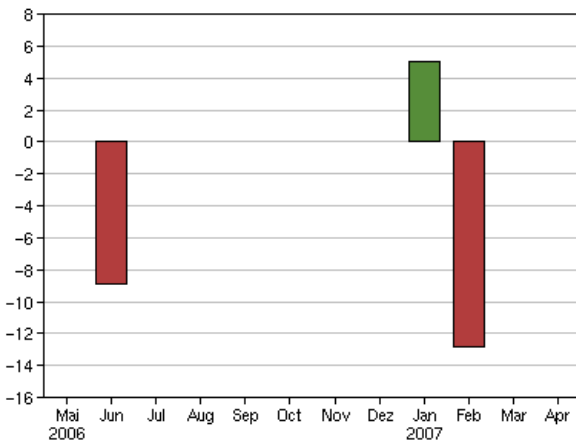
Gold / Edelmetalle	22,20%
Banken	20,40%
Telekommunikation...	11,30%
Öl / Gas	9,20%
Handel	7,60%
Bau- / Ingenieurs...	5,10%
Medien / Photogra...	4,70%
Finanzdienstleist...	4,30%
Divers	15,20%

Top-Assets*

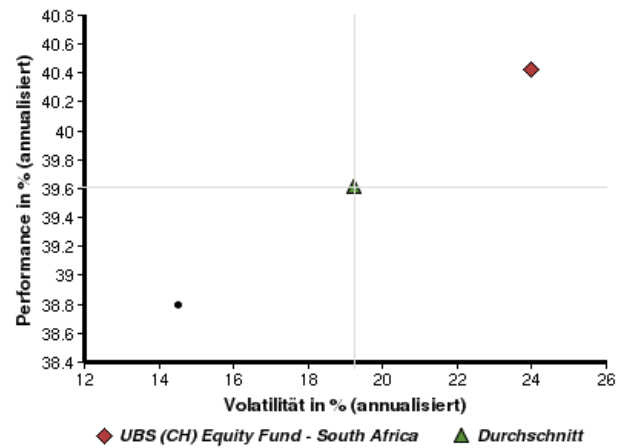


Aktien	100,00%
--------	---------

Volumensveränderung monatlich perf. bereinigt in %



fondsmatrix® (Rendite-Risiko-Matrix - 3 Jahre)



Sektorenvergleich in EUR	1 Monat	3 Monate	12 Monate	lfd. Jahr	3 Jahre	5 Jahre	10 Jahre
UBS (CH) Equity Fund - South Africa	-0,30%	+6,04%	+18,99%	+12,67%	+142,70%	+121,81%	+120,32%
Sektorenbester	-0,30%	+6,04%	+18,99%	+12,67%	+142,70%	+121,81%	+120,32%
Sektorendurchschnitt	-0,53%	+5,93%	+18,17%	+10,76%	+135,34%	+108,38%	+120,32%
Sektorenschlechtester	-0,77%	+5,81%	+17,35%	+8,85%	+127,98%	+94,94%	+120,32%
Anzahl der Fonds im Sektor	2	2	2	2	2	2	1