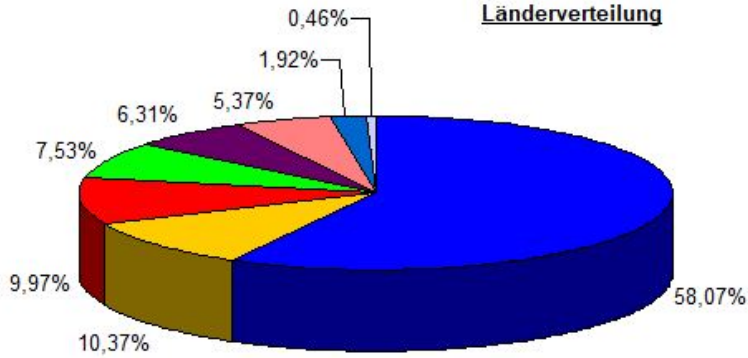


<b>Aktien:</b>	<b>Branche:</b>	<b>Land:</b>	<b>Anteile:</b>
Nestle	Nahrungsmittel	Schweiz	7,16%
Unilever	Nahrungsmittel	UK	5,38%
Novo-Nordisk	Pharma	Dänemark	5,18%
Apple	Technologie	USA	4,64%
General Mills	Nahrungsmittel	USA	4,10%
Microsoft	Software	USA	4,01%
Coca-Cola	Getränke	USA	4,00%
Danaher	Medizinische Geräte	USA	4,00%
PepsiCo	Getränke	USA	3,60%
Thermo Fisher Scientific	Medizinische Geräte	USA	3,42%
VISA	Finanzdienstleistungen	USA	3,27%
Mastercard	Finanzdienstleistungen	USA	3,23%
Union Pacific	Eisenbahn und Straße	USA	2,99%
Procter & Gamble	Drogerie und Kosmetik	USA	2,94%
Medtronic	Medizinische Geräte	Irland	2,75%
Dollar General	Handel	USA	2,70%
Accenture	IT-Dienstleistungen	Irland	2,62%
Caterpillar	Spezialmaschinenbau	USA	2,50%
Bechtle	IT-Dienstleistungen	Deutschland	2,48%
Coloplast	Medizinische Geräte	Dänemark	2,36%
Amazon	Handel	USA	2,31%
CTS Eventim	Entertainment	Deutschland	2,09%
Nvidia	Halbleiter	USA	2,04%
Hannover Rück	Versicherungen	Deutschland	2,02%
Alphabet	Internet	USA	1,99%
TSMC	Halbleiter	Taiwan	1,92%
Ross Stores	Handel	USA	1,62%
Abbott Laboratories	Medizinische Geräte	USA	1,55%
Novartis	Pharma	Schweiz	1,50%
Fielmann	Handel	Deutschland	1,19%
BB Biotech	Biotechnologie	Schweiz	1,13%
Disney Co	Entertainment	USA	1,03%
Reckitt Benckiser	Drogerie und Kosmetik	UK	0,93%
United Internet	Internet	Deutschland	0,90%
Altria	Tabak	USA	0,85%
3M	Technologie	USA	0,74%
Duerr AG	Spezialmaschinenbau	Deutschland	0,69%
Sixt	Mobilitätsdienstleister	Deutschland	0,60%
Geberit	Sanitärtechnik	Schweiz	0,58%
Anheuser-Busch InBev	Getränke	Belgien	0,46%
Colgate-Palmolive	Drogerie und Kosmetik	USA	0,38%
Gilead Sciences	Biotechnologie	USA	0,17%

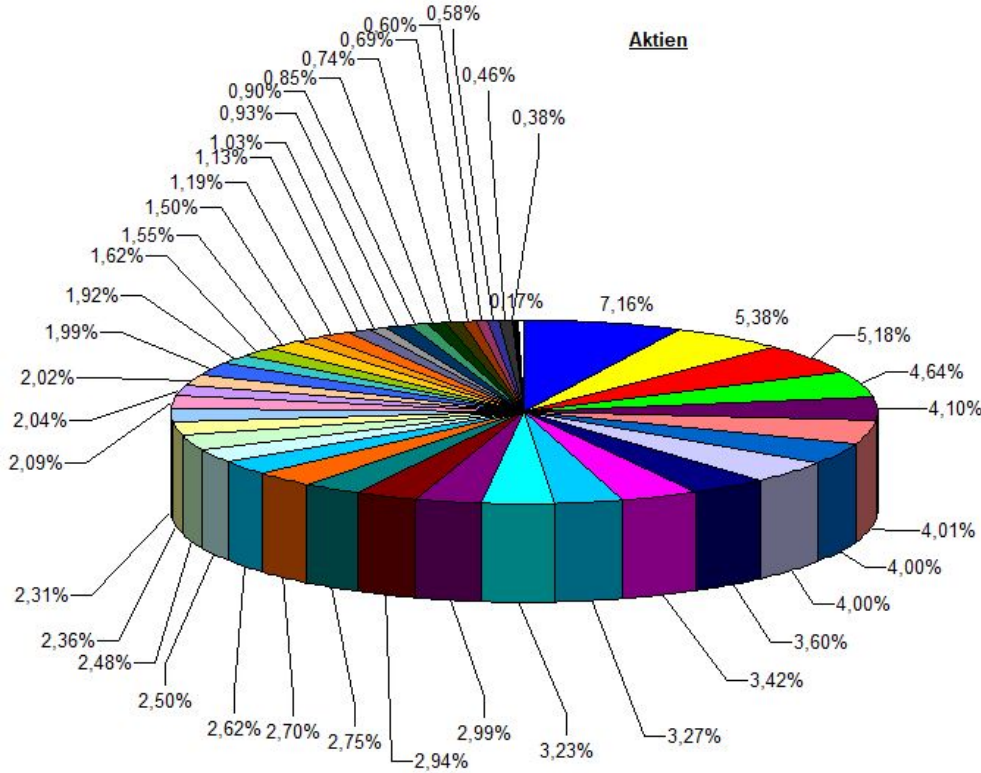
... nichts gekauft oder verkauft ...

**Länderverteilung**



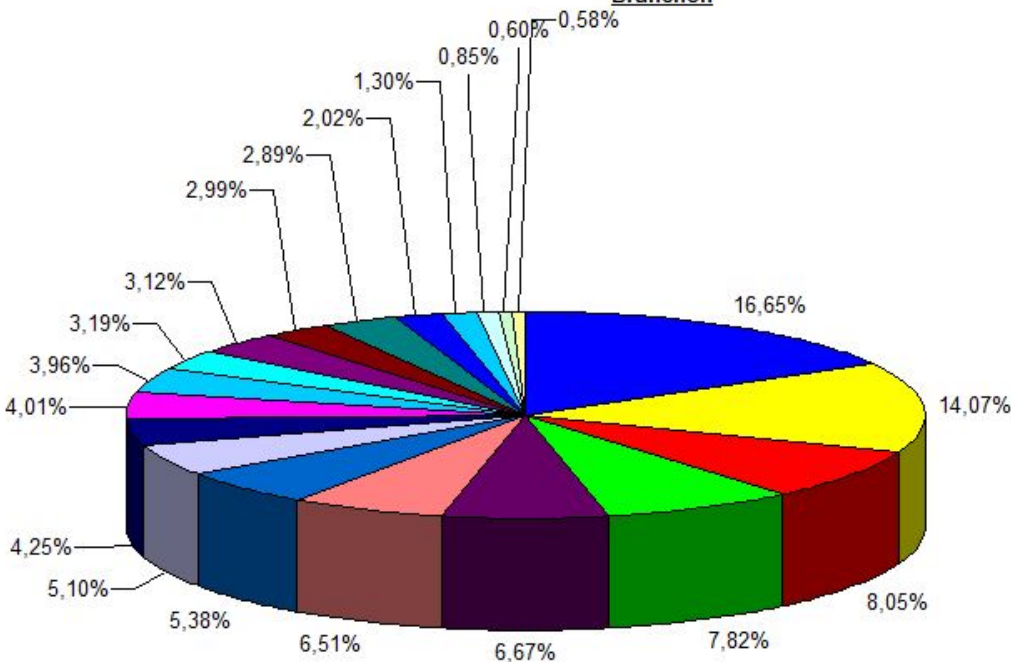
- USA
- Schweiz
- Deutschland
- Dänemark
- UK
- Irland
- Taiwan
- Belgien

**Aktien**



- Nestle
- Unilever
- Novo-Nordisk
- Apple
- General Mills
- Microsoft
- Coca-Cola
- Danaher
- PepsiCo
- Thermo Fisher Scientific
- VISA
- Mastercard
- Union Pacific
- Procter & Gamble
- Medtronic
- Dollar General
- Accenture
- Caterpillar
- Bechtle
- Coloplast
- Amazon
- CTS Eventim
- Nvidia
- Hannover Rück
- Alphabet
- TSMC
- Ross Stores
- Abbott Laboratories
- Novartis
- Fielmann
- BB Biotech
- BB Biotech
- Disney Co
- Reckitt Benckiser
- United Internet
- Altria
- 3M
- Duerr AG
- Sixt
- Geberit
- Anheuser-Busch InBev
- Colgate-Palmolive
- Gilead Sciences

**Branchen**



- Nahrungsmittel
- Medizinische Geräte
- Getränke
- Handel
- Pharma
- Finanzdienstleistungen
- Technologie
- IT-Dienstleistungen
- Drogerie und Kosmetik
- Software
- Halbleiter
- Spezialmaschinenbau
- Entertainment
- Eisenbahn und Straße
- Internet
- Versicherungen
- Biotechnologie
- Tabak
- Mobilitätsdienstleister
- Sanitärtechnik

## Dividenden 2022

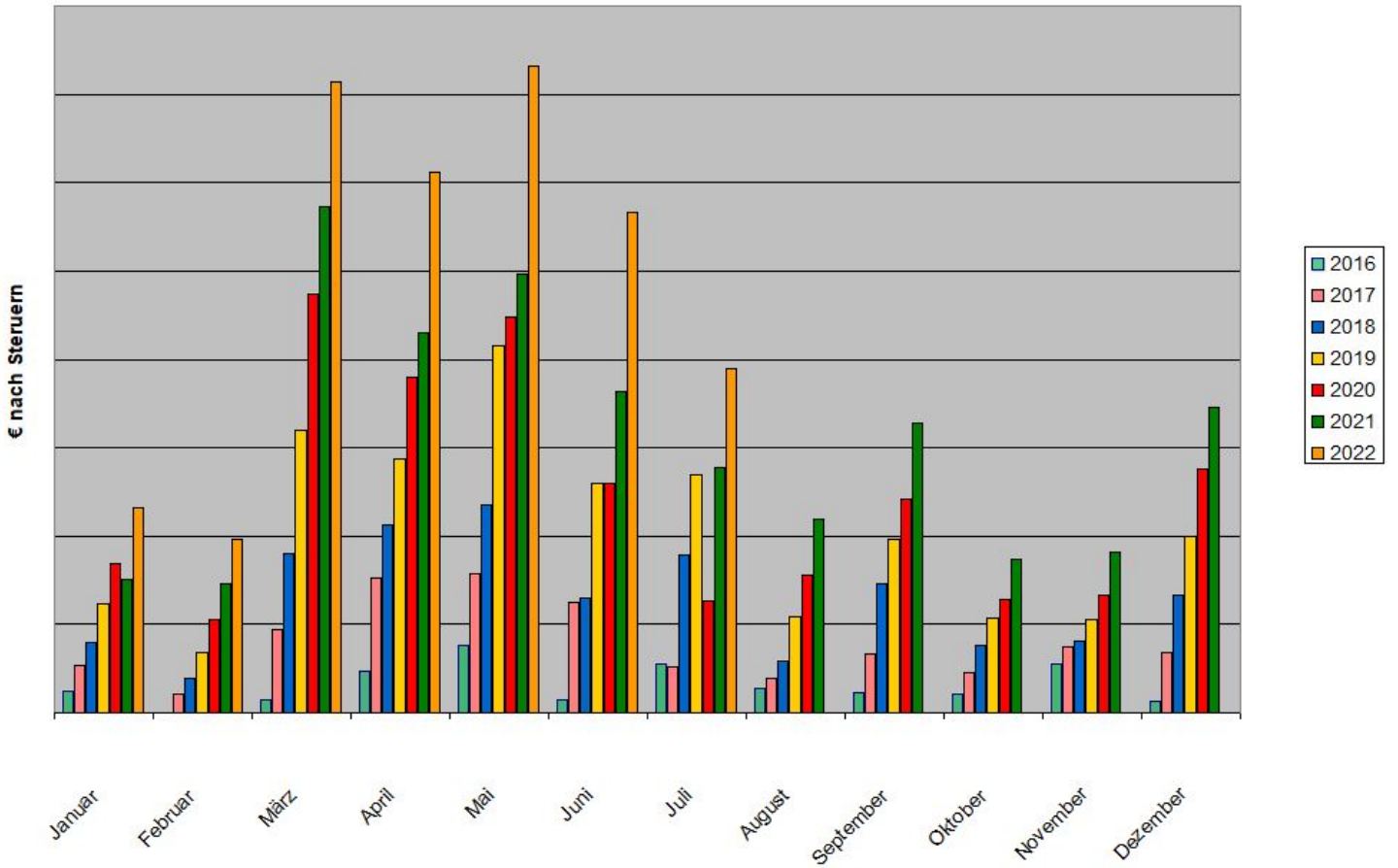
	Aktie	ExTag	Zahltag - je Anteil	
15,000 % Quellensteuer	3M	16.02.2022	12.03.2022	\$1,490
15,000 % Quellensteuer	3M	18.05.2022	13.06.2022	\$1,490
15,000 % Quellensteuer	Abbott Laboratories	12.04.2022	16.05.2022	\$0,470
15,000 % Quellensteuer	Abbott Laboratories			
25,000 % Quellensteuer	Accenture	11.01.2022	15.02.2022	\$0,970
25,000 % Quellensteuer	Accenture	12.04.2022	13.05.2022	\$0,970
25,000 % Quellensteuer	Accenture			
15,000 % Quellensteuer	Altria	21.12.2021	10.01.2022	\$0,900
15,000 % Quellensteuer	Altria	23.03.2022	29.04.2022	\$0,900
15,000 % Quellensteuer	Altria	13.06.2022	11.07.2022	\$0,900
27,000 % Quellensteuer	Anheuser-Busch InBev	02.05.2022	05.05.2022	\$0,500
15,000 % Quellensteuer	Apple	03.02.2022	10.02.2022	\$0,220
15,000 % Quellensteuer	Apple	05.05.2022	12.05.2022	\$0,230
15,000 % Quellensteuer	Apple			
35,000 % Quellensteuer	BB Biotech	18.03.2022	23.03.2022	SFr. 3,85
	Bechtle	02.06.2022	08.06.2022	0,55 €
15,000 % Quellensteuer	Caterpillar	18.01.2022	18.02.2022	\$1,110
15,000 % Quellensteuer	Caterpillar	21.04.2022	20.05.2022	\$1,110
15,000 % Quellensteuer	Caterpillar			
15,000 % Quellensteuer	Coca-Cola	11.03.2022	01.04.2022	\$0,440
15,000 % Quellensteuer	Coca-Cola	13.06.2022	01.07.2022	\$0,440
15,000 % Quellensteuer	Colgate - Palmolive	20.01.2022	15.02.2022	\$0,450
15,000 % Quellensteuer	Colgate - Palmolive	19.04.2022	13.05.2022	\$0,470
15,000 % Quellensteuer	Colgate - Palmolive			
27,000 % Quellensteuer	Coloplast	06.05.2022	11.05.2022	DKK 5,00
	CTS Eventim			
				Covid-19 Ausfall
15,000 % Quellensteuer	Danaher	28.12.2021	28.01.2022	\$0,21
15,000 % Quellensteuer	Danaher	23.03.2022	29.04.2022	\$0,25
15,000 % Quellensteuer	Danaher	22.06.2022	29.07.2022	\$0,25
15,000 % Quellensteuer	Disney Co			
	Duerr AG	16.05.2022	18.05.2022	0,50 €
	Fielmann	14.07.2022	19.07.2022	1,50 €
35,000 % Quellensteuer	Geberit	14.04.2022	21.04.2022	SFr. 12,50
15,000 % Quellensteuer	Dollar General	31.12.2021	18.01.2022	\$0,42
15,000 % Quellensteuer	Dollar General	01.04.2022	19.04.2022	\$0,55
15,000 % Quellensteuer	Dollar General	30.06.2022	19.07.2022	\$0,55
15,000 % Quellensteuer	General Mills	06.01.2022	01.02.2022	\$0,51
15,000 % Quellensteuer	General Mills	06.04.2022	02.05.2022	\$0,51
15,000 % Quellensteuer	General Mills			
15,000 % Quellensteuer	Gilead Sciences	13.12.2021	30.12.2021	\$0,710
15,000 % Quellensteuer	Gilead Sciences	11.03.2022	31.03.2022	\$0,730
15,000 % Quellensteuer	Gilead Sciences	13.06.2022	29.06.2022	\$0,730
	Hannover Rück	04.05.2022	09.05.2022	5,75 €
15,000 % Quellensteuer	Mastercard	05.01.2022	09.02.2022	\$0,490
15,000 % Quellensteuer	Mastercard	06.04.2022	09.05.2022	\$0,490
15,000 % Quellensteuer	Mastercard			
25,000 % Quellensteuer	MEDTRONIC PLC	20.12.2021	14.01.2022	\$0,630
25,000 % Quellensteuer	MEDTRONIC PLC	23.03.2022	22.04.2022	\$0,630
25,000 % Quellensteuer	MEDTRONIC PLC	22.06.2022	15.07.2022	\$0,680
15,000 % Quellensteuer	Microsoft	15.02.2022	10.03.2022	\$0,620
15,000 % Quellensteuer	Microsoft	17.05.2022	09.06.2022	\$0,620
35,000 % Quellensteuer	Nestle	08.04.2022	13.04.2022	SFr. 2,80
35,000 % Quellensteuer	Novartis	07.03.2022	10.03.2022	SFr. 3,10
27,000 % Quellensteuer	Novo-Nordisk	24.03.2022	29.03.2022	DKK 6,90
27,000 % Quellensteuer	Novo-Nordisk			

15,000 % Quellensteuer	Nvidia	01.03.2022	24.03.2022	\$0,040
15,000 % Quellensteuer	Nvidia	07.06.2022	01.07.2022	\$0,040
15,000 % Quellensteuer	PepsiCo	01.12.2021	07.01.2022	\$1,075
15,000 % Quellensteuer	PepsiCo	02.03.2022	31.03.2022	\$1,075
15,000 % Quellensteuer	PepsiCo	01.06.2022	30.06.2022	\$1,150
15,000 % Quellensteuer	Procter & Gamble	19.01.2022	15.02.2022	\$0,870
15,000 % Quellensteuer	Procter & Gamble	20.04.2022	16.05.2022	\$0,913
15,000 % Quellensteuer	Procter & Gamble			
	Reckitt Benckiser	27.04.2022	09.06.2022	£1,0160
15,000 % Quellensteuer	Ross Stores	03.12.2021	31.12.2021	\$0,2850
15,000 % Quellensteuer	Ross Stores	11.03.2022	31.03.2022	\$0,3100
15,000 % Quellensteuer	Ross Stores	03.06.2022	30.06.2022	\$0,3100
	Sixt	25.05.2022	31.05.2022	3,72 €
21,000 % Quellensteuer	TSMC	15.12.2021	13.01.2022	\$0,4970
21,000 % Quellensteuer	TSMC	15.03.2022	14.04.2022	\$0,4756
21,000 % Quellensteuer	TSMC	15.06.2022	14.07.2022	\$0,4616
15,000 % Quellensteuer	Thermo Fisher Scientific	13.12.2021	14.01.2022	\$0,260
15,000 % Quellensteuer	Thermo Fisher Scientific	14.03.2022	14.04.2022	\$0,300
15,000 % Quellensteuer	Thermo Fisher Scientific	13.06.2022	15.07.2022	\$0,300
	United Internet	19.05.2022	24.05.2022	0,50 €
15,000 % Quellensteuer	Union Pacific	16.12.2021	30.12.2021	\$1,180
15,000 % Quellensteuer	Union Pacific	24.02.2022	31.03.2022	\$1,180
15,000 % Quellensteuer	Union Pacific	26.05.2022	30.06.2022	\$1,300
	Unilever	23.02.2022	22.03.2022	£0,3602
	Unilever	18.05.2022	16.06.2022	£0,3590
15,000 % Quellensteuer	VISA Inc	09.02.2022	01.03.2022	\$0,375
15,000 % Quellensteuer	VISA Inc	11.05.2022	01.06.2022	\$0,375

... es gab noch eine Dividende von Danaher und damit ist der Juli abgeschlossen ...

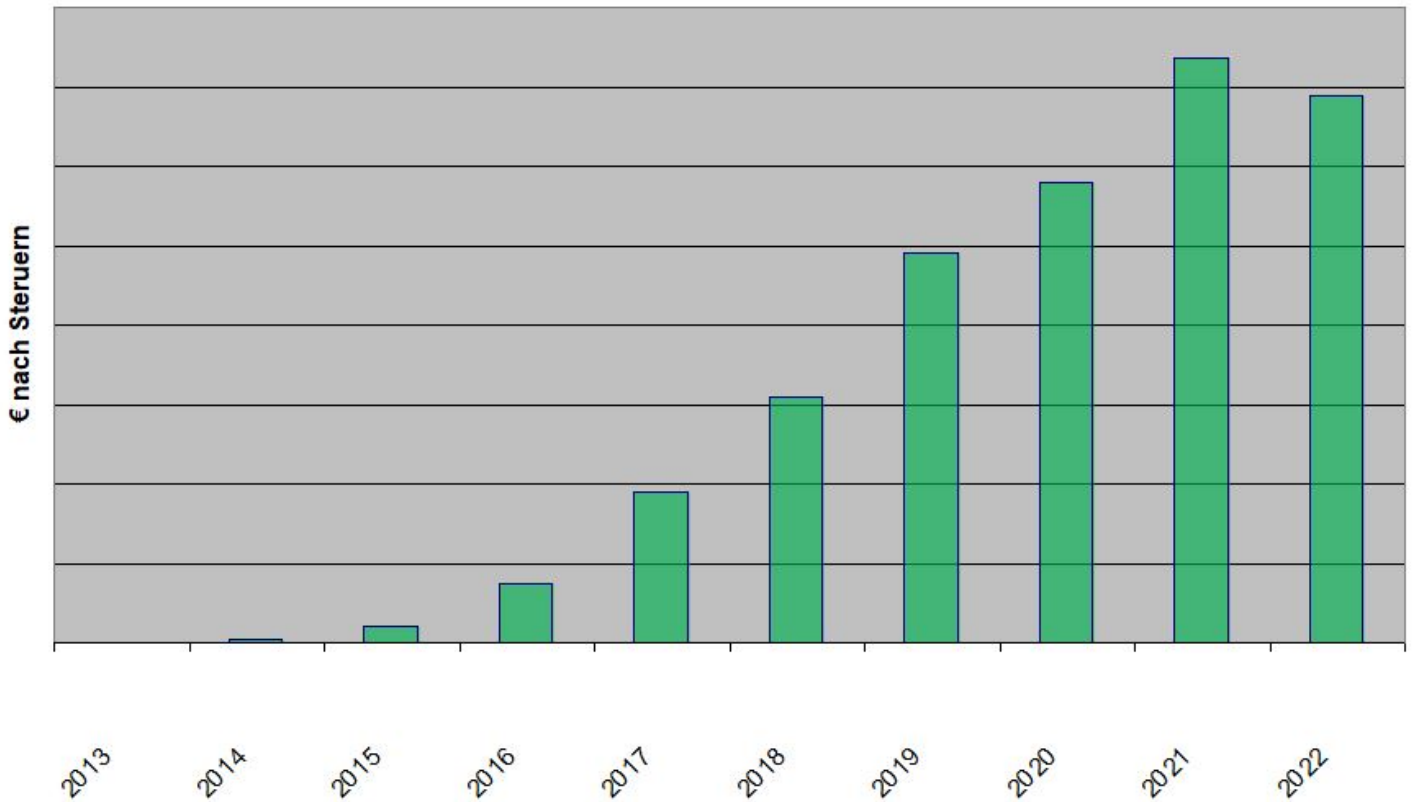
Gewinner in Euros	Gewinner in Prozent	Gewinner in Dividenden
1. Apple	Apple	Unilever
2. Danaher	Danaher	Nestle
3. Novo-Nordisk	Thermo Fisher Scientific	Altria
4. Microsoft	Microsoft	Coca-Cola
5. Nestle	VISA	PepsiCo
6. Thermo Fisher Scientific	Amazon	Hannover Rück
7. VISA	Nvidia	General Mills
8. Mastercard	Novo-Nordisk	Procter & Gamble
9. Amazon	Mastercard	BB Biotech
10. PepsiCo	Bechtle	Medtronic

## Dividenden 2016 vs 2017 vs 2018 vs 2019 vs 2020 vs 2021 vs 2022

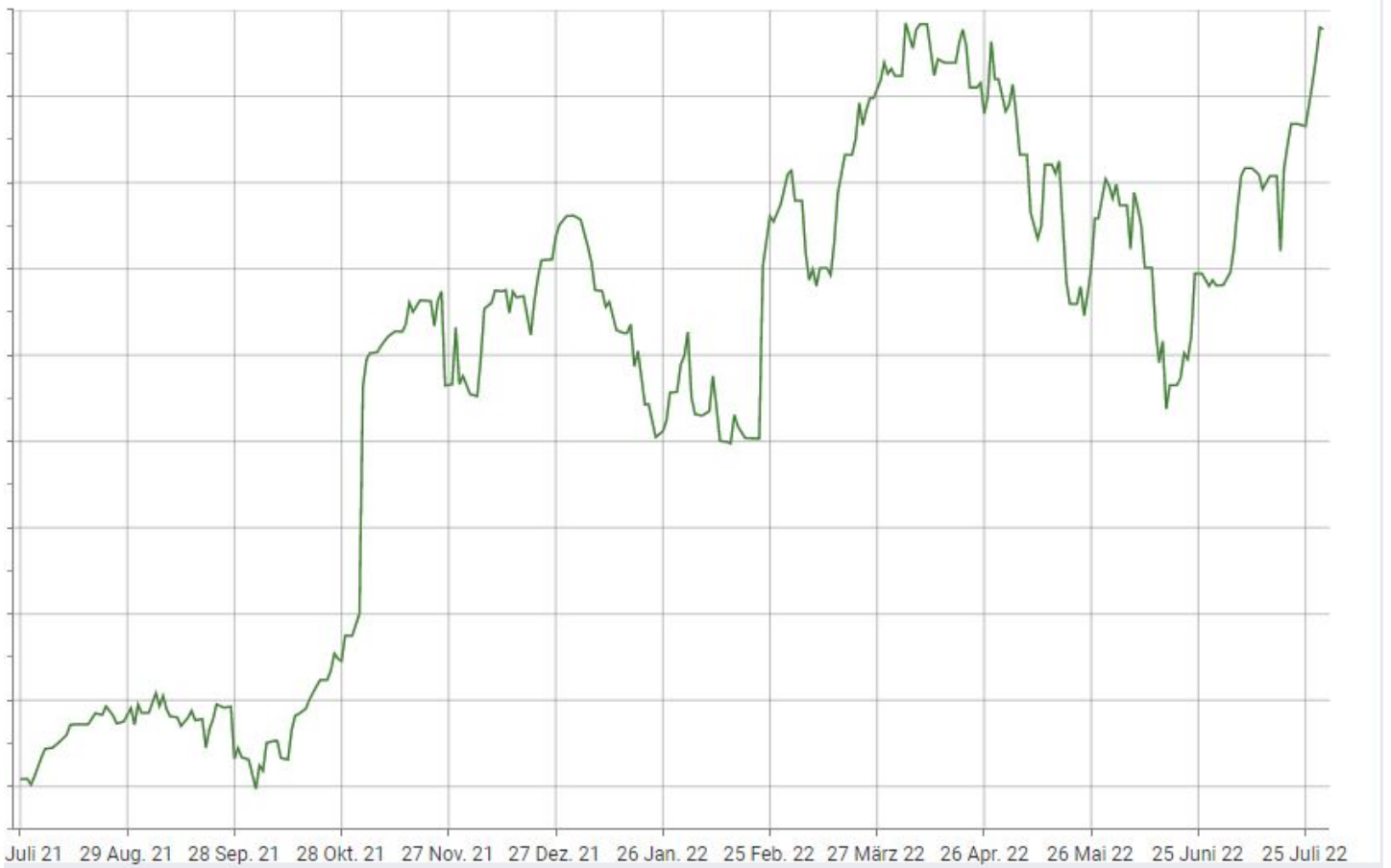


... der Juli war 40% besser als der vom letzten Jahr ...

## Dividenden



... insgesamt fehlen nur noch 6,5% bis zum Erreichen des Gesamtjahres 2021.



**2022: -4,18% Rendite bei 13,72% Vola**  
**1 Jahr: 3,06% Rendite bei 12,24% Vola**  
**3 Jahre: 37,35% Rendite bei 13,96% Vola**  
**5 Jahre: 76,25% Rendite bei 12,49% Vola**  
**Seit Auflegung: 138,19% Rendite bei 14,09% Vola**

