

Fidelity Funds - European Growth Fund – ein echter Investmentklassiker

Wertentwicklung 14,4 %
 jährliche durchschnittliche Wertentwicklung seit Auflegung
 Stand: 31.03.2007



„Die globale Perspektive spielt für mich eine entscheidende Rolle. Ich bin seit zwölf Jahren bei Fidelity und betrachte die Märkte weltweit, um die besten Anlageideen für europäische Aktien aufzuspüren. Denn nur durch den Vergleich der Unternehmen mit ihren internationalen Partnern und Konkurrenten lässt sich objektiv feststellen, welchen Wert sie haben.“

Alexander Scurlock, Fondsmanager

PRESSESTIMMEN

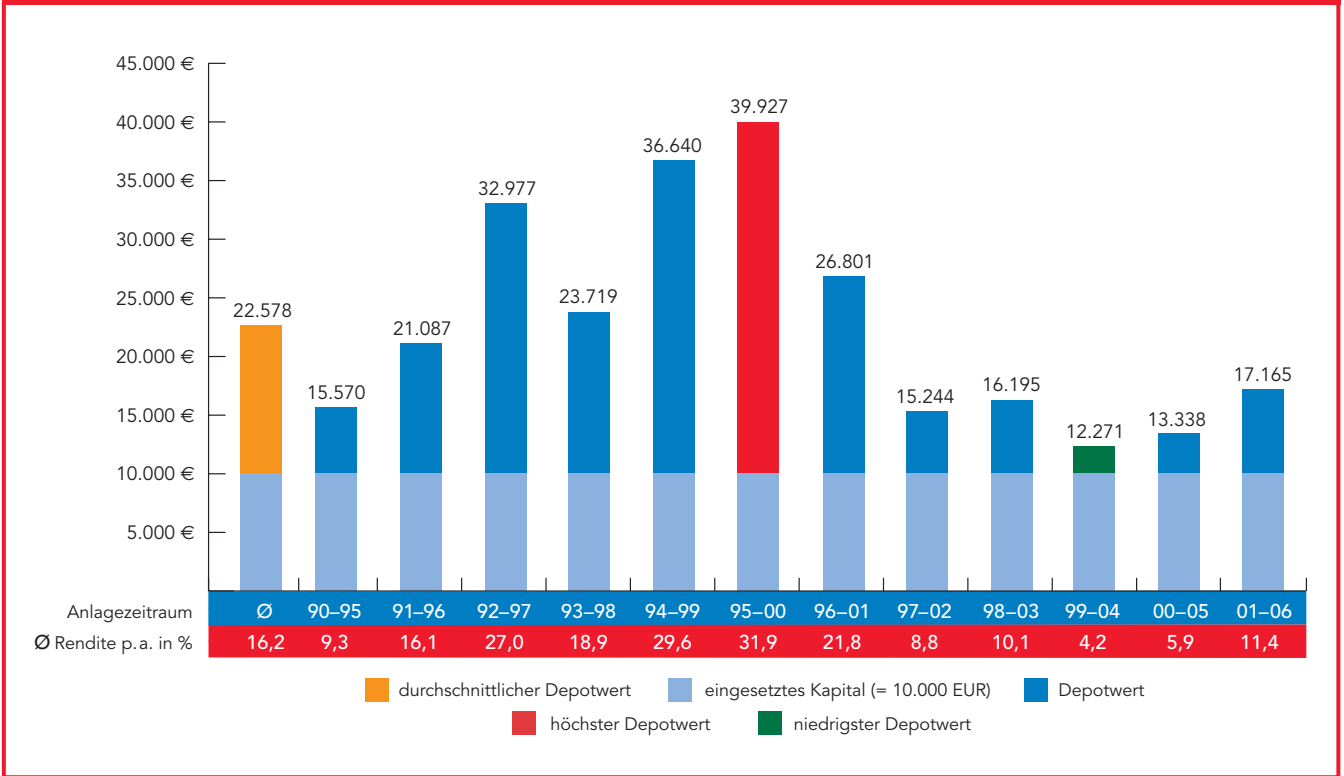
Spitzenbewertung für den Fidelity European Growth Fund

„Der Fidelity Funds - European Growth Fund hat erneut eine Topbewertung erhalten. Aus einem Test des Verbrauchermagazins FINANZtest ging der Fonds als Sieger hervor und wurde als Einziger mit der Bestnote ausgezeichnet. Die Experten von FINANZtest stufen den Fidelity European Growth Fund in einer Vergleichsstudie als ‚stark überdurchschnittlich‘ ein. Bewertet wurden volumenstarke Fonds, bei denen in den vergangenen Jahren der Fondsmanager wechselte. Besonders hervorgehoben wurde das 90-köpfige Fidelity-Expertenteam, auf das der Fondsmanager bei seinen Anlageentscheidungen zurückgreift.“

Dass der European Growth Fund die Auszeichnung verdient, beweist seine Wertentwicklung: In fünf Jahren legte er um 70 Prozent zu und schlug damit seinen Vergleichsindex um über 30 Prozentpunkte. Seit seiner Auflegung am 01. Oktober 1990 bescherte er Anlegern eine Rendite von 760 Prozent (Stand: November 2006).“

Quelle: Fondsprofessionell.de, 02.01.2007.

Langfristige Outperformance durch gezieltes Stockpicking



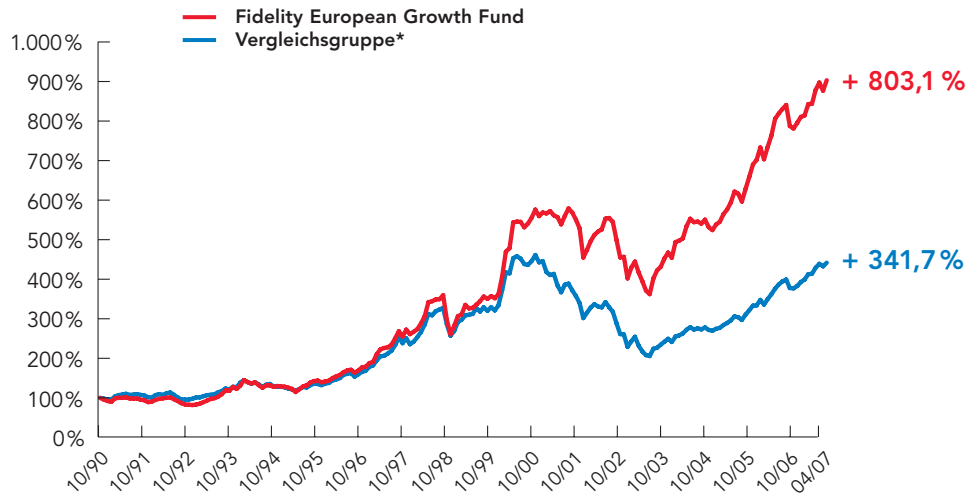
Beispiel: Mit einer Einmalanlage von 10.000 Euro in den Fidelity European Growth Fund hätten Sie innerhalb von 5 Jahren, z. B. vom 31.12.2001 bis 29.12.2006, ein Vermögen in Höhe von 17.165 Euro aufgebaut. Die durchschnittliche Wertsteigerung über alle 5-Jahresperioden betrug 16,2% p.a.

Quelle: Standard & Poor's, Stand: 29.12.2006. Berechnungsbasis: Nettoanteilswert. Ausgabeaufschläge wurden nicht berücksichtigt, Ausschüttungen wieder angelegt. Die 5-Jahresperioden sind immer mit den Werten zum 31. Dezember des jeweiligen Jahres berechnet. Wertentwicklungen in der Vergangenheit sind keine Prognose für zukünftige Erträge.



Der Fonds für die langfristige Kapitalanlage

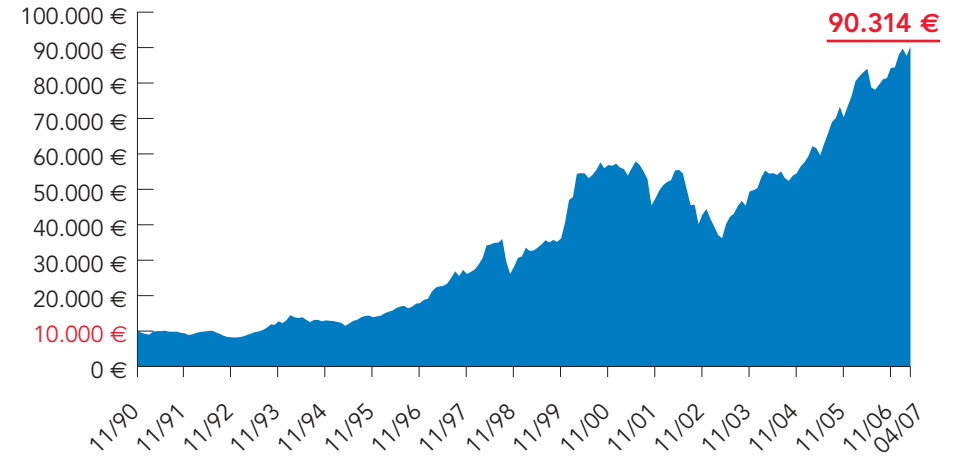
Wertentwicklung des Fidelity European Growth Fund und Vergleichsgruppe*



*Durchschnittliche Wertentwicklung von 390 europäischen Aktienfonds in der Vergleichsgruppe. Quelle: Fidelity und Standard & Poor's, Stand: 02. 04. 2007, Zeitraum: 01. 11. 1990 – 02. 04. 2006.

Mit dem Fidelity European Growth Fund wächst Ihr Kapital kontinuierlich

Hätten Sie am 01.11.1990 10.000 Euro in den Fidelity European Growth Fund investiert, könnten Sie heute über die stolze Summe von 90.314 Euro verfügen.*



*Wert und Rendite einer Investmentanlage können steigen oder fallen. Eine positive Kursentwicklung in der Vergangenheit ist keine Garantie für eine zukünftige Performance. Quelle: Standard & Poor's, Stand: 02. 04. 2007.

Highlights

Lipper Fund Awards Germany 2006:
Bester Einzelfonds über 10 Jahre „Aktien Europa“

Im 1. Quartil über 5 Jahre, 7 Jahre, 10 Jahre und seit Auflegung

Standard & Poor's Fund Awards 2007 Germany:
Platz 1 über 10 Jahre in der Vergleichsgruppe „Aktien Europa“ (zum 5. Mal in Folge)

Ratings

S&P Fund Stars: ★★★★★

FERI Trust Rating: (A)

Sauren Golden Awards 2006:



Fondsdaten

Auflegungsdatum:	01.10.1990
Währung:	Euro
Fondsvolumen:	EUR 16.492 Mio.
Vergleichsindex:	FTSE World Europe Index
Ausgabeaufschlag:	5,25 %
Managementgebühr:	1,5 %
ISIN:	LU0048578792
WKN:	973270

Fidelity ist ein unabhängiges Fondsmanagement-Unternehmen. Der Fidelity Funds - European Growth Fund ist ein Teilfonds von Fidelity Funds SICAV, einer offenen Investmentgesellschaft luxemburgischen Rechts. Fidelity Funds SICAV ist zum öffentlichen Vertrieb in Deutschland und Österreich berechtigt. Die Fidelity Funds SICAV-Verkaufsprospekte und unseren aktuellen Geschäfts-/Halbjahresbericht erhalten Anleger in Deutschland kostenlos bei Fidelity Investment Services GmbH, Kastanienhöhe 1, D-61476 Kronberg im Taunus; Postanschrift: Postfach 200237, D-60606 Frankfurt; Anleger in Österreich erhalten diese Unterlagen kostenlos bei Fidelity International in Luxemburg, bei der österreichischen Zahlstelle Bank Austria Creditanstalt AG, Vordere Zollamtsstraße 13, A-1030 Wien oder bei den berechtigten Vertriebsstellen. Wertentwicklung errechnet von Nettoanteilswert zu Nettoanteilswert (in Fondswährung), bei Wiederanlage der Erträge, ohne Berücksichtigung des Ausgabeaufschlages. Quelle: Standard & Poor's und Fidelity, Stand: 31.03.2007. Wertentwicklungen in der Vergangenheit sind keine Garantie für zukünftige Erträge. Der Wert der Anteile kann schwanken und wird nicht garantiert. Fidelity veröffentlicht ausschließlich produktbezogene Informationen und erteilt keine Anlageempfehlungen. In diesem Dokument genannte Unternehmen werden zu rein illustrativen Zwecken angeführt. Dies stellt keine Aufforderung zum Kauf oder Verkauf der jeweiligen Werte dar, und die genannten Unternehmen könnten ggf. nicht zu den Fondsbeständen zählen. Sollten Sie in Zukunft keine weiteren Marketingunterlagen von uns erhalten wollen, bitten wir Sie um Ihre schriftliche Mitteilung. Fidelity, Fidelity International und das Logo mit der Pyramide sind eingetragene Warenzeichen von Fidelity International Limited. Herausgeber für Deutschland: Fidelity Investment Services GmbH, Kastanienhöhe 1, D-61476 Kronberg im Taunus; Herausgeber für Österreich: Fidelity International Luxembourg S.A., Kansallis House, Place de l'Etoile, BP 2174, L-1021 Luxembourg, April 2007. GWS-2291-07-04/RF/MK2317