

<b>AXA WF - Aedificandi Global A (thes.)</b>	
Rücknahmepreis:	120,55 EUR
Datum:	30.05.2007
Zwischengewinn:	0,00 EUR

<b>fondsmeter® Ranking</b>	
Short-Term-Ranking (1 Jahr):	not ranked
Mid-Term-Ranking (3 Jahre):	not ranked
Long-Term-Ranking (5 Jahre):	not ranked
Fondssektor:	Aktienfonds themenorientiert ImmobilienWelt
Risikoklasse :	4

<b>Basisinformationen</b>	
WKN:	A0LF6L
ISIN:	LU0266012235
Fondswährung:	EUR
Gründung:	29.08.2006
Fondsvolumen (30.03.2007):	217,02 Mio. EUR
Ertragsverwendung:	thesaurierend
Fondsmanager:	AXA Funds Management S.A., Luxemburg

**Anlagegrundsatz**

Anlageziel des Fonds ist ein langfristiges Kapitalwachstum. Hierzu investiert der Fonds weltweit und hauptsächlich in börsennotierte Aktien von Unternehmen der Immobilienbranche. Diese Strategie verbindet eine Bottom-Up-Analyse für die Titelauswahl und in geringerem Maße einen Top-Down-Ansatz zur Portfoliostrukturierung nach geografischen und thematischen Gesichtspunkten.

<b>Fondsgesellschaft</b>	
Fondsgesellschaft:	AXA Funds Management S.A.
Anschrift:	49, Avenue J. F. Kennedy Luxemburg
Domizil:	Luxemburg
Homepage:	<a href="http://www.axa-im.de">http://www.axa-im.de</a>

<b>Kosten</b>	
Ausgabeaufschlag:	5,50%
Managementgebühr p.a.:	1,75%
Depotbankgebühr p.a.:	0,03%

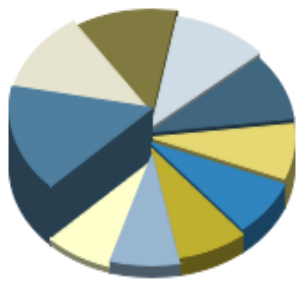
<b>Performancekennzahlen</b>	
Standardabweichung (1 Jahr):	n.v.
Standardabweichung (3 Jahre):	n.v.
Sharpe Ratio:	n.v.
Tracking Error (1 Jahr):	1,36
Korrelation (1 Jahr):	n.v.
Beta (1 Jahr):	1,23
Treynor Ratio (1 Jahr):	n.v.
Jahreshoch:	127,00
Jahrestief:	113,18
Maximaler Verlust:	n.v.
Maximale Verlustperiode:	n.v.

**Chart (1 Jahr in EUR)**



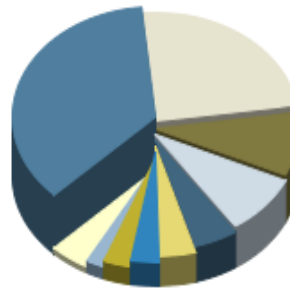
<b>Wertentwicklung (Stand: 30.05.2007)</b>		<b>EUR</b>
1 Monat		-0,02%
3 Monate		-3,00%
6 Monate		n.v.
1 Jahr		n.v.
3 Jahre		n.v.
5 Jahre		n.v.
10 Jahre		n.v.
3 Jahre (p.a.)		n.v.
5 Jahre (p.a.)		n.v.
10 Jahre (p.a.)		n.v.
seit Jahresbeginn		6,19%
seit Auflage		n.v.
seit Auflage (p.a.)		n.v.

### Top-Holdings\*



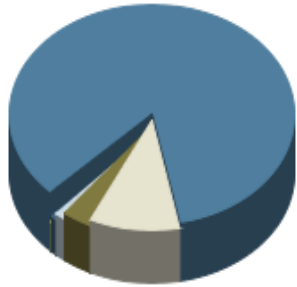
British Land Co.	2,93%
Westfield Group	2,36%
Mitsubishi Estate	2,27%
General Growth Pr...	2,00%
Simon Property Gr...	1,79%
IVG Holding	1,50%
Hang Lung Prop	1,49%
Vornado Realty Trust	1,48%
CapitaCommercial ...	1,46%
Japan Retail Fund...	1,46%

### Top-Länder\*



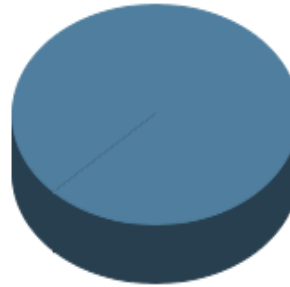
Japan	34,32%
USA	23,18%
Australien	8,76%
Singapur	8,31%
Großbritannien	4,69%
Italien	3,92%
Hongkong	3,03%
Deutschland	2,96%
Frankreich	1,98%
Welt	4,36%

### Top-Branchen\*



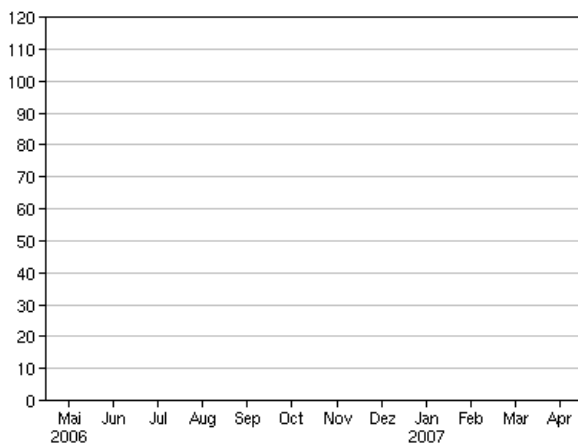
Finanzen	84,41%
Industrie / Inves...	10,17%
Konsumgüter zyklisch	3,41%
Konsumgüter nicht...	1,21%
gewerbliche Diens...	0,76%
Divers	0,04%

### Top-Assets\*



Aktien	100,00%
--------	---------

### Volumensveränderung monatlich perf. bereinigt in %



Sektorenvergleich in EUR	1 Monat	3 Monate	12 Monate	lfd. Jahr	3 Jahre	5 Jahre	10 Jahre
AXA WF - Aedificandi Global A (thes.)	-0,02%	-3,00%	n.v.	+6,19%	n.v.	n.v.	n.v.
Sektorenbester	+1,30%	+6,00%	+41,50%	+7,84%	+88,73%	+74,15%	n.v.
Sektorendurchschnitt	-0,79%	-1,84%	+24,84%	+2,16%	+73,73%	+61,61%	n.v.
Sektorenschlechtester	-3,15%	-6,04%	+15,93%	-1,91%	+60,76%	+54,36%	n.v.
Anzahl der Fonds im Sektor	64	60	32	53	4	3	n.v.