

Henderson Horizon Global Property Equities Fund A1	
Rücknahmepreis:	17,75 USD
Datum:	30.05.2007
Zwischengewinn:	0,00 USD

fondsmeter® Ranking	
Short-Term-Ranking (1 Jahr):	● ● ●
Mid-Term-Ranking (3 Jahre):	not ranked
Long-Term-Ranking (5 Jahre):	not ranked
Fondssektor:	Aktienfonds themenorientiert ImmobilienWelt
Risikoklasse (Bank):	4

Basisinformationen	
WKN:	A0DPM2
ISIN:	LU0209137206
Fondswährung:	USD
Gründung:	03.01.2005
Fondsvolumen (31.03.2007):	558,97 Mio. USD
Ertragsverwendung:	ausschüttend
Fondsmanager:	Herr Patrick Sumner
letzte Ausschüttung (03.10.2005):	0,0212 USD

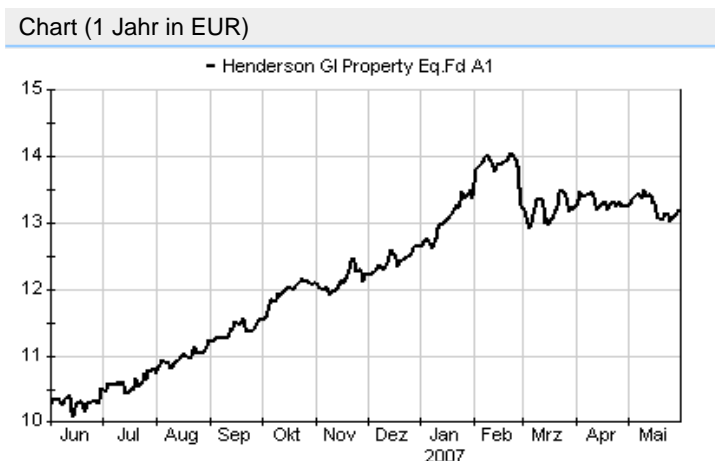
**Anlagegrundsatz**

Das Anlageziel des Fonds besteht darin, einen langfristigen Kapitalzuwachs durch die weltweite Anlage in Aktien von Gesellschaften zu erzielen, die an einem geregelten Markt notiert sind oder gehandelt werden und die den überwiegenden Teil ihres Ertrages aus dem Eigentum, der Verwaltung und/oder der Entwicklung von Immobilien erzielen.

Fondsgesellschaft	
Fondsgesellschaft:	Henderson Horizon Fund SICAV
Anschrift:	23, Avenue de la Porte-Neuve Luxemburg
Domizil:	Luxemburg
Telefon:	+352 / 26 96 20 50
E-Mail:	horizon@henderson.com
Homepage:	http://www.henderson.com

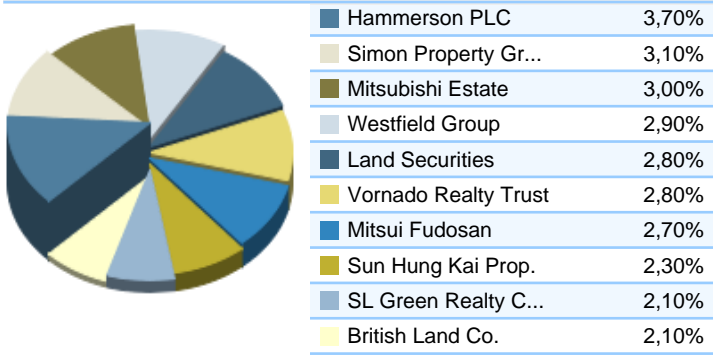
Kosten	
Ausgabeaufschlag:	5,26%
Managementgebühr p.a.:	1,20%
Depotbankgebühr p.a.:	0,10%
Shareholder Servicing Fee p.a.:	0,50%
Performancefee:	10,00% des die Wertentwicklung der Benchmark übersteigenden Wertzuwachses des Nettofondsvermögens

Performancekennzahlen	
Standardabweichung (1 Jahr):	8,13%
Standardabweichung (3 Jahre):	n.v.
Sharpe Ratio:	3,13
Tracking Error (1 Jahr):	1,00
Korrelation (1 Jahr):	n.v.
Beta (1 Jahr):	0,79
Treynor Ratio (1 Jahr):	33,96
Jahreshoch:	18,48
Jahrestief:	16,46
Maximaler Verlust:	n.v.
Maximale Verlustperiode:	n.v.

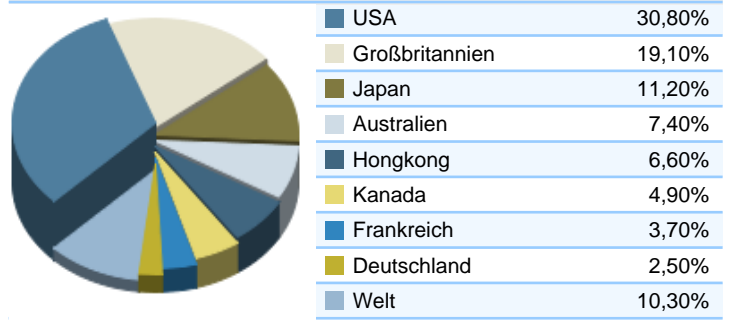


Wertentwicklung (Stand: 30.05.2007)	USD	EUR
1 Monat	-1,99%	-0,64%
3 Monate	1,02%	-0,55%
6 Monate	9,50%	7,71%
1 Jahr	34,16%	28,65%
3 Jahre	n.v.	n.v.
5 Jahre	n.v.	n.v.
10 Jahre	n.v.	n.v.
3 Jahre (p.a.)	n.v.	n.v.
5 Jahre (p.a.)	n.v.	n.v.
10 Jahre (p.a.)	n.v.	n.v.
seit Jahresbeginn	5,59%	4,41%
seit Auflage	77,84%	n.v.
seit Auflage (p.a.)	33,35%	n.v.

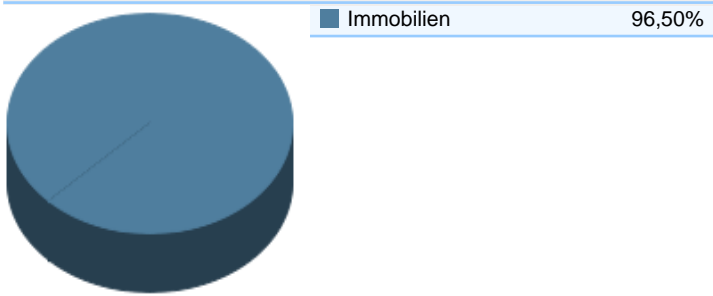
### Top-Holdings\*



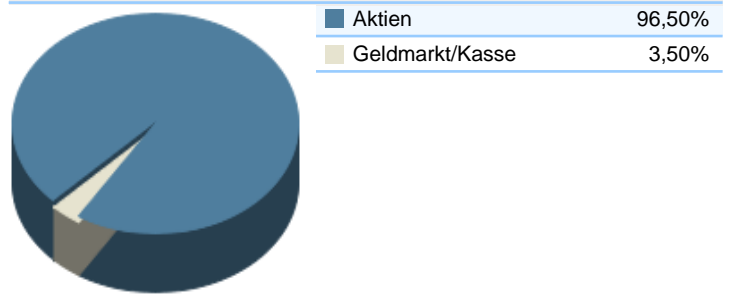
### Top-Länder\*



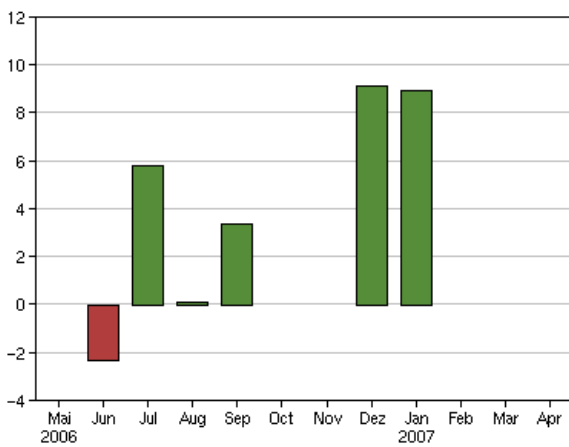
### Top-Branchen\*



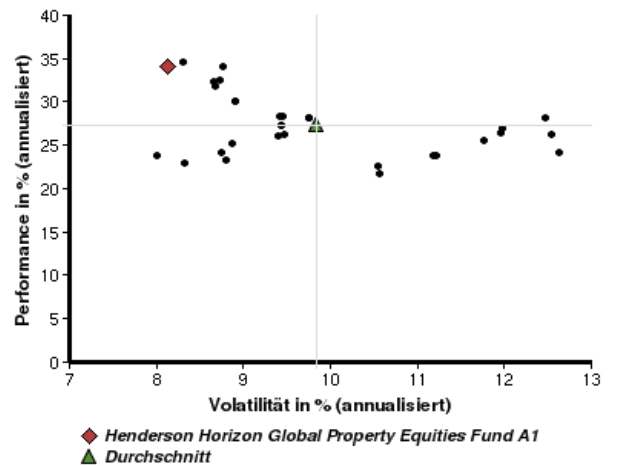
### Top-Assets\*



### Volumensveränderung monatlich perf. bereinigt in %



### fondsmatrix® (Rendite-Risiko-Matrix - 1 Jahr)



Sektorenvergleich in EUR	1 Monat	3 Monate	12 Monate	lfd. Jahr	3 Jahre	5 Jahre	10 Jahre
Henderson Horizon Global Property Equities Fund A1	-0,64%	-0,55%	+28,65%	+4,41%	n.v.	n.v.	n.v.
Sektorenbester	+1,30%	+6,00%	+41,50%	+7,84%	+88,73%	+74,15%	n.v.
Sektorendurchschnitt	-0,79%	-1,84%	+24,84%	+2,16%	+73,73%	+61,61%	n.v.
Sektorenschlechtester	-3,15%	-6,04%	+15,93%	-1,91%	+60,76%	+54,36%	n.v.
Anzahl der Fonds im Sektor	64	60	32	53	4	3	n.v.