

DWS Akkumula	
Rücknahmepreis:	647,11 EUR
Datum:	06.06.2007
Zwischengewinn:	0,32 EUR

fondsmeter® Ranking	
Short-Term-Ranking (1 Jahr):	⊕ ⊕ ●
Mid-Term-Ranking (3 Jahre):	⊕ ● ●
Long-Term-Ranking (5 Jahre):	⊕ ⊕ ●
Fondssektor:	Aktienfonds allgemein Welt
Risikoklasse (Bank):	3

Basisinformationen	
WKN:	847402
ISIN:	DE0008474024
Fondswährung:	EUR
Gründung:	02.07.1961
Fondsvolumen (30.04.2007):	3.379,80 Mio. EUR
Ertragsverwendung:	thesaurierend
Fondsmanager:	Herr Klaus Kaldemorgen
TER p.a. (30.09.2006):	1,45%

**Anlagegrundsatz**  
 Mit seiner flexiblen Anlagestrategie erschließt sich der Akkumula die Chancen der internationalen Aktienmärkte. Je nach Situation können auch Rentenpapiere zur Ausbalancierung der Risiken, ähnlich einer Vermögensverwaltung eingesetzt werden.

Fondsgesellschaft	
Fondsgesellschaft:	DWS Investment GmbH
Anschrift:	Mainzer Landstr. 178 - 190 Frankfurt am Main
Domizil:	Deutschland
Telefon:	+49 (0)1803 / 10 11 10 11
E-Mail:	info@dws.com
Homepage:	http://www.dws.de

Kosten	
Ausgabeaufschlag:	5,00%
All-in-Fee p.a.:	1,45%

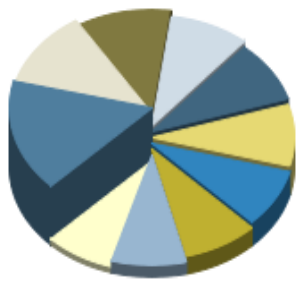
Performancekennzahlen	
Standardabweichung (1 Jahr):	5,59%
Standardabweichung (3 Jahre):	9,12%
Sharpe Ratio:	2,89
Tracking Error (1 Jahr):	1,22
Korrelation (1 Jahr):	n.v.
Beta (1 Jahr):	0,67
Treynor Ratio (1 Jahr):	23,76
Jahreshoch:	651,29
Jahrestief:	582,82
Maximaler Verlust:	-36,47%
Maximale Verlustperiode:	2 Monate

Chart (10 Jahre in EUR)



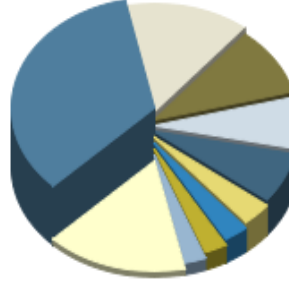
Wertentwicklung (Stand: 06.06.2007)		EUR
1 Monat		1,26%
3 Monate		9,56%
6 Monate		10,44%
1 Jahr		22,95%
3 Jahre		55,31%
5 Jahre		52,19%
10 Jahre		123,24%
3 Jahre (p.a.)		15,81%
5 Jahre (p.a.)		8,76%
10 Jahre (p.a.)		8,36%
seit Jahresbeginn		7,54%
seit Auflage		n.v.
seit Auflage (p.a.)		n.v.

### Top-Holdings\*



Deutsche Post	3,10%
Schlumberger	2,30%
Symantec	2,10%
Medtronic	1,70%
Sbergatelnij Ban...	1,70%
ITT Industries	1,70%
Philips Electronics	1,60%
Numico	1,60%
Siemens	1,60%
KPN	1,50%

### Top-Länder\*



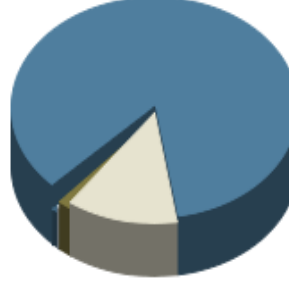
USA	28,60%
Deutschland	11,90%
Großbritannien	8,30%
Niederlande	6,20%
Japan	6,10%
Frankreich	2,80%
Niederländische A...	2,30%
Singapur	2,10%
Schweiz	2,00%
Welt	13,30%

### Top-Branchen\*



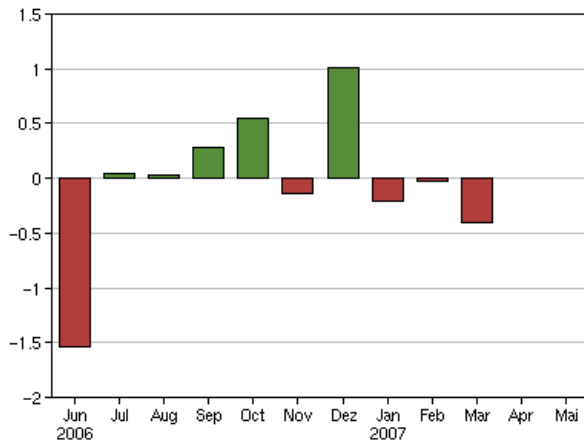
Industrie / Inves...	20,10%
Finanzen	17,40%
Technologie	12,70%
Grundstoffe	7,60%
Gesundheit / Heal...	7,50%
Konsumgüter zyklisch	6,10%
Versorger	4,40%
Energie	4,00%
Konsumgüter nicht...	3,70%
Telekommunikation...	2,30%

### Top-Assets\*

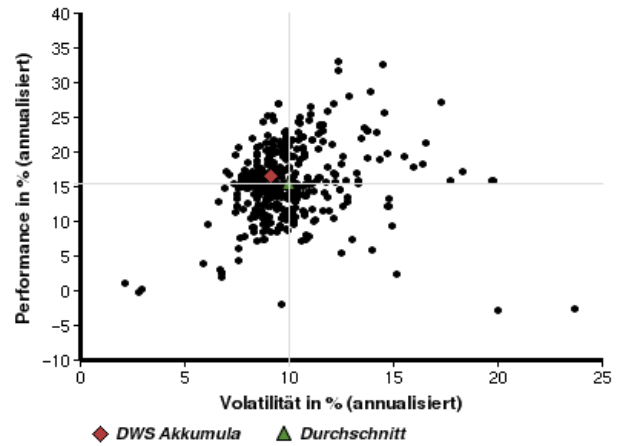


Aktien	85,00%
Geldmarkt/Kasse	12,50%
Optionsscheine/Fu...	1,50%
Investmentfonds	0,30%
gemischt	0,70%

### Volumensveränderung monatlich perf. bereinigt in %



### fondsmatrix® (Rendite-Risiko-Matrix - 3 Jahre)



Sektorenvergleich in EUR	1 Monat	3 Monate	12 Monate	lfd. Jahr	3 Jahre	5 Jahre	10 Jahre
DWS Akkumula	+1,26%	+9,56%	+22,95%	+7,54%	+55,31%	+52,19%	+123,24%
Sektorenbester	+7,51%	+21,06%	+46,82%	+21,21%	+131,82%	+174,99%	+295,12%
Sektorendurchschnitt	+2,10%	+8,66%	+19,39%	+7,70%	+48,10%	+34,45%	+85,23%
Sektorenschlechtester	-6,39%	-15,08%	-20,08%	-9,73%	-11,40%	-19,42%	-11,10%
Anzahl der Fonds im Sektor	765	735	574	713	400	315	83