

MultiSelect Global-Chancen I	
Rücknahmepreis:	75,04 EUR
Datum:	06.06.2007
Zwischengewinn:	n.v. EUR

Basisinformationen	
WKN:	797637
ISIN:	LU0134752889
Fondswahrung:	EUR
Grundung:	01.10.2001
Fondsvolumen (n.v.):	n.v. Mio. n.v.
Ertragsverwendung:	ausschüttend
Fondsmanager:	Pioneer Lux Team

Kosten	
Ausgabeaufschlag:	5,00%
Managementgebuhr p.a.:	1,25%
Depotbankgebuhr p.a.:	0,05%
Performancefee:	0,10% des Betrages, um den die Wertentwicklung diejenige des MSCI World Preisindex zzgl. Nettodividende reinvestiert ubertrifft

Chart (10 Jahre in EUR)



fondsmeter® Ranking	
Short-Term-Ranking (1 Jahr):	+++
Mid-Term-Ranking (3 Jahre):	++
Long-Term-Ranking (5 Jahre):	+++
Fondssektor:	Dachfonds Schwerpunkt Aktienfonds Welt
Risikoklasse (Bank):	3

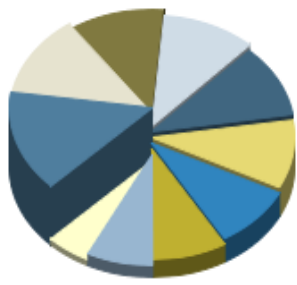
**Anlagegrundsatz**  
Ziel des Fonds ist die Erwirtschaftung eines moglichst hohen Vermogenszuwachses durch uberwiegende Anlage in internationale Aktienfonds, dabei ist auch in groerem Mae der Erwerb von Lander-, Regionen-, Branchen- und Themenfonds moglich.

Fondsgesellschaft	
Fondsgesellschaft:	Pioneer Asset Management S.A.
Anschrift:	77, Boulevard Grand Duchesse Charlotte Luxemburg
Domizil:	Luxemburg
Telefon:	+49 (0)800 / 0 82 08 68
Homepage:	<a href="http://www.pioneerinvestments.de">http://www.pioneerinvestments.de</a>

Performancekennzahlen	
Standardabweichung (1 Jahr):	7,82%
Standardabweichung (3 Jahre):	11,09%
Sharpe Ratio:	2,49
Tracking Error (1 Jahr):	3,85
Korrelation (1 Jahr):	1,00
Beta (1 Jahr):	1,51
Treynor Ratio (1 Jahr):	15,88
Jahreshoch:	75,15
Jahrestief:	64,34
Maximaler Verlust:	-33,62%
Maximale Verlustperiode:	1 Monat

Wertentwicklung (Stand: 06.06.2007)	
1 Monat	4,88%
3 Monate	15,50%
6 Monate	17,16%
1 Jahr	28,52%
3 Jahre	73,26%
5 Jahre	61,13%
10 Jahre	n.v.
3 Jahre (p.a.)	20,11%
5 Jahre (p.a.)	10,01%
10 Jahre (p.a.)	n.v.
seit Jahresbeginn	14,39%
seit Auflage	n.v.
seit Auflage (p.a.)	n.v.

### Top-Holdings\*



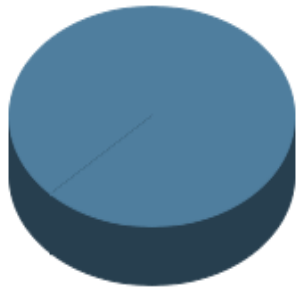
Global Advantage ...	14,70%
BWI-Dividenden-St...	12,80%
DWS Aktien Strate...	11,20%
Merrill Lynch IIF...	10,50%
4Q-VALUE FONDS	10,50%
UN...	
Dow Jones EURO ST...	9,90%
M&G Global Basics...	9,00%
Fidelity Funds - ...	8,40%
Merril Lynch Worl...	7,40%
Vitruvius Growth ...	5,10%

### Top-Länder\*



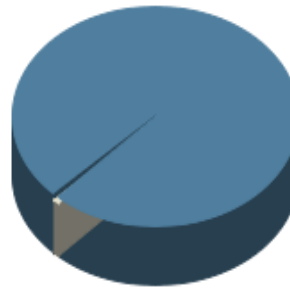
Emerging Markets	23,00%
Welt	76,40%

### Top-Branchen\*



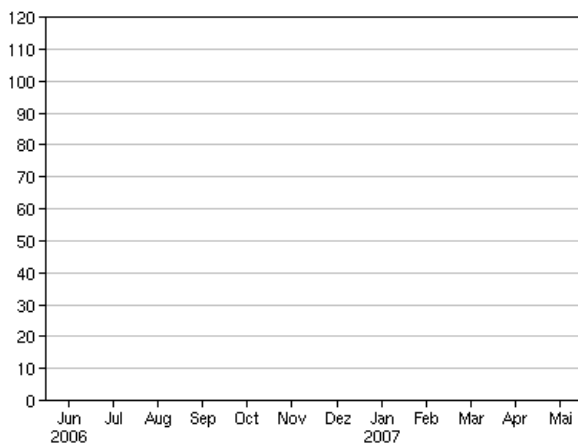
Divers	99,40%
--------	--------

### Top-Assets\*

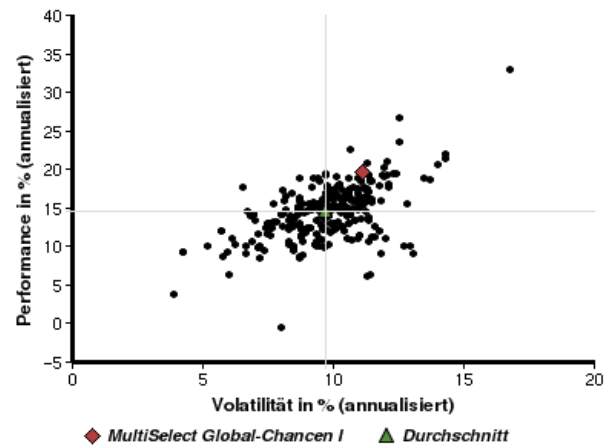


Aktienfonds	99,40%
Geldmarkt/Kasse	0,60%

### Volumensveränderung monatlich perf. bereinigt in %



### fondsmatrix® (Rendite-Risiko-Matrix - 3 Jahre)



Sektorenvergleich in EUR	1 Monat	3 Monate	12 Monate	lfd. Jahr	3 Jahre	5 Jahre	10 Jahre
MultiSelect Global-Chancen I	+4,88%	+15,50%	+28,52%	+14,39%	+73,26%	+61,13%	n.v.
Sektorenbester	+6,87%	+19,99%	+37,88%	+16,27%	+136,94%	+122,74%	+53,90%
Sektorendurchschnitt	+2,47%	+8,88%	+17,01%	+7,21%	+50,20%	+35,18%	+39,25%
Sektorenschlechtester	-0,45%	-1,04%	0,00%	-1,26%	-1,78%	-4,30%	+16,23%
Anzahl der Fonds im Sektor	408	402	378	400	295	260	7