

QuattroVorsorgeFonds	
Rücknahmepreis:	41,91 EUR
Datum:	15.06.2007
Zwischengewinn:	0,20 EUR

fondsmeter® Ranking	
Short-Term-Ranking (1 Jahr):	● ● ●
Mid-Term-Ranking (3 Jahre):	⊕ ● ●
Long-Term-Ranking (5 Jahre):	● ● ●
Fondssektor:	Dachfonds Schwerpunkt Aktienfonds Welt
Risikoklasse (Bank):	3

Basisinformationen	
WKN:	531439
ISIN:	DE0005314397
Fondswährung:	EUR
Gründung:	02.10.2000
Fondsvolumen (30.04.2007):	46,00 Mio. EUR
Ertragsverwendung:	ausschüttend
Fondsmanager:	Union Investment Team
TER p.a. (31.10.2006):	0,35%
letzte Ausschüttung (16.11.2006):	0,0811 EUR

Anlagegrundsatz
Der Fonds investiert in Aktienfonds, die ihre Mittel weltweit sowohl in Aktien führender Top-Unternehmen (Blue Chips) als auch in Aktien kleiner und mittlerer Unternehmen mit entsprechendem Wachstumspotenzial anlegen.

Fondsgesellschaft	
Fondsgesellschaft:	Union Investment Privatfonds GmbH
Anschrift:	Wiesenhüttenstraße 10 Frankfurt am Main
Domizil:	Deutschland
Telefon:	+49 (0)69 / 25 67-0
E-Mail:	info@union-investment.de
Homepage:	http://www.union-investment.de

Kosten	
Ausgabeaufschlag:	3,00%
Managementgebühr p.a.:	1,55%
Depotbankgebühr p.a.:	0,00%

Performancekennzahlen	
Standardabweichung (1 Jahr):	5,52%
Standardabweichung (3 Jahre):	7,50%
Sharpe Ratio:	1,83
Tracking Error (1 Jahr):	2,02
Korrelation (1 Jahr):	n.v.
Beta (1 Jahr):	1,49
Treynor Ratio (1 Jahr):	6,71
Jahreshoch:	41,90
Jahrestief:	38,45
Maximaler Verlust:	-36,95%
Maximale Verlustperiode:	2 Monate

Chart (10 Jahre in EUR)



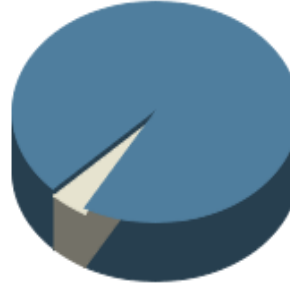
Wertentwicklung (Stand: 14.06.2007)		EUR
1 Monat		1,61%
3 Monate		8,23%
6 Monate		4,83%
1 Jahr		16,99%
3 Jahre		39,64%
5 Jahre		33,69%
10 Jahre		n.v.
3 Jahre (p.a.)		11,77%
5 Jahre (p.a.)		5,98%
10 Jahre (p.a.)		n.v.
seit Jahresbeginn		5,15%
seit Auflage		n.v.
seit Auflage (p.a.)		n.v.

Top-Holdings*



UniNordamerika	19,80%
UNIGLOBAL TITANS ...	19,70%
UniGlobal	19,30%
UniJapan	15,60%
UniValueFonds: Eu...	13,00%
UniFavorit -net- A	5,30%
UniEuropa	2,90%

Top-Länder*



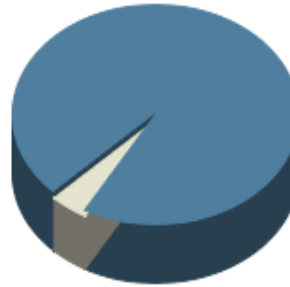
Welt	95,70%
Kasse	4,30%

Top-Branchen*



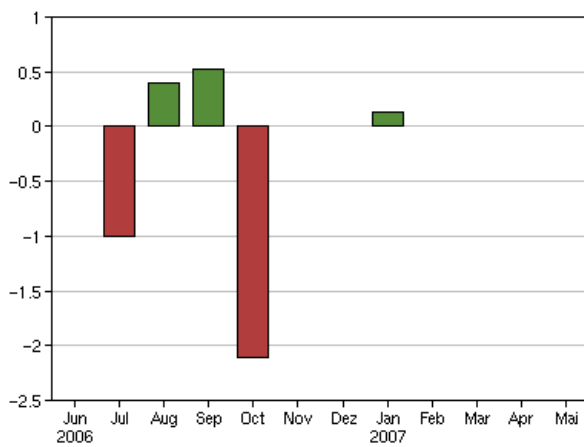
Divers	95,70%
Kasse	4,30%

Top-Assets*

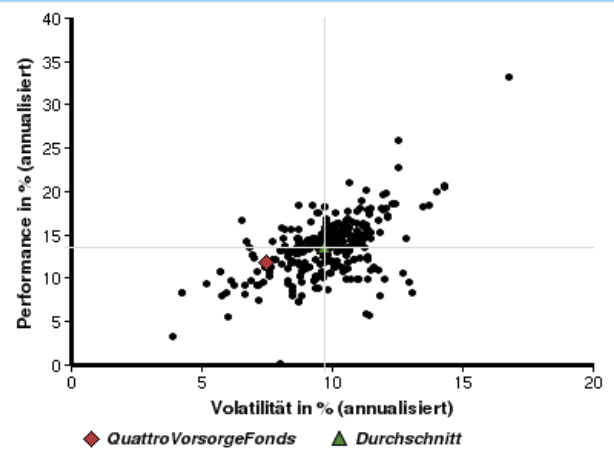


Aktienfonds	95,70%
Geldmarkt/Kasse	4,30%

Volumensveränderung monatlich perf. bereinigt in %



fondsmatrix® (Rendite-Risiko-Matrix - 3 Jahre)



Sektorenvergleich in EUR	1 Monat	3 Monate	12 Monate	lfd. Jahr	3 Jahre	5 Jahre	10 Jahre
QuattroVorsorgeFonds	+1,61%	+8,23%	+16,99%	+5,15%	+39,64%	+33,69%	n.v.
Sektorenbester	+4,17%	+17,43%	+50,85%	+15,99%	+136,27%	+131,08%	+55,95%
Sektorendurchschnitt	+1,35%	+7,94%	+20,52%	+6,33%	+46,27%	+39,25%	+35,93%
Sektorenschlechtester	-1,39%	-1,76%	0,00%	-1,94%	+0,76%	-1,21%	+15,33%
Anzahl der Fonds im Sektor	408	402	378	400	295	260	7