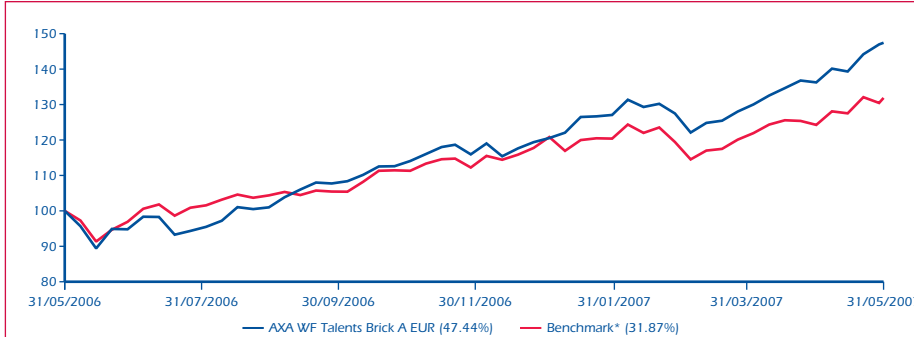


AXA WF Talents Brick A EUR



WERTEENTWICKLUNG (in EUR)



KUMULATIVE WERTENTWICKLUNG	1 M.	3 M.	2007	1 J.	3 J.	5 J.
AXA WF Talents Brick A EUR	8.30%	17.36%	22.44%	47.44%	-	-
Benchmark*	5.88%	12.09%	9.98%	31.87%	-	-
Sektordurchschnitt**	5.37%	10.34%	9.70%	29.66%	-	-
Standard & Poor's Ranking	15/160	7/159	4/159	2/148	-	-

ANNUALISIERTE WERTENTWICKLUNG	1 J.	3 J.	5 J.
AXA WF Talents Brick A EUR(Base 365)	47.44%	-	-
Benchmark*	31.87%	-	-

JAHRES-WERTENTWICKLUNG	2006	2005	2004	2003	2002
AXA WF Talents Brick A EUR	25.79%	-	-	-	-
Benchmark*	18.29%	-	-	-	-

RISIKOANALYSE

RISIKOKENNZIFFERN	2007	1 J.	3 J.	5 J.
Volatilität (p.a.)				
AXA WF Talents Brick A EUR	15.06%	16.97%	-	-
Benchmark*	15.30%	15.39%	-	-
Tracking Error	8.01%	9.43%	-	-
Sharpe Ratio	3.98	2.72	-	-
Information Ratio	4.92	1.95	-	-
Alpha	0.13%	0.30%	-	-
Beta	0.85	0.92	-	-

ANLAGEZIEL UND INVESTMENTSTRATEGIE

Das Anlageziel des AXA WF- Talents Brick ist ein langfristiges Kapitalwachstum durch ein Engagement in Aktien, die von Unternehmen begeben werden, welche ihren Sitz in den Schwellenländern haben oder einen Großteil ihrer Geschäftstätigkeit in diesen Ländern ausüben. Der Schwerpunkt liegt dabei auf Brasilien, Russland, Indien, China (einschließlich Taiwans) und Korea. Der Talents BRICK unterscheidet sich von einem klassischen Emerging Market-Fonds: Wir investieren nicht in Schwellenmärkten, um Öl, Rohstoffe oder Arbeit billig zu erwerben. Wir investieren in viel versprechende Unternehmer vor Ort, die kreativ und aggressiv genug sind, um in die USA und auch nach Europa zu exportieren! Ihre Ergebnisse werden stärker von ihren Ideen als von Trends in Schwellenmärkten oder vom Ölpreis abhängen.

BERICHT DES FONDSMANAGEMENTS

AXA WF Talents Brick baut im Mai seinen Vorsprung vor allen Aktienfonds für aufstrebende Länder aus. In China haben wir Lifestyle International nach einem Anstieg von 110 % verkauft und wir haben unseren Gewinn bei China Finance Online nach einem Anstieg von 58 % mitgenommen. Auf der Kaufseite haben wir unsere Position an Imagi ausgebaut, einem von der Familie Kao geleiteten und auf 3D-Animationen spezialisierten Unternehmen. Nach dem Besuch von Charles in Taiwan haben wir Positionen bei der von der Familie Tsai Chi Jui geleiteten taiwanesischen Schuhfabrik Yue Yuen und bei dem Hersteller von Elektronikbauteilen Hon Hai Precision unter der Leitung von Guo Tai Ming angelegt. In Indien haben wir unsere Beteiligung an dem Unternehmen Himatsingka Seide der Familie Himatsingka, dem internationalen Seidenpezialisten, erweitert. Suzlon, einer der weltweit führenden, von Tulsi Tanti geleiteten, Windenergieerzeuger mit einem Zuwachs von 8 %, hat letztlich die Mehrheit bei dem deutschen Windradhersteller RE Power erlangt und sich damit gegen Areva durchgesetzt, das ihm Ausrüstungen für die Weiterleitung und den Vertrieb von Elektroenergie liefern wird. UB unter Vijay Mallya, mit einem Anstieg von 75 %, hat die Akquisition des schottischen Unternehmens Whyte and Mackay abgeschlossen und 26 % von Air Deccan erworben, dem führenden indischen Low Cost Carrier. UB hat derzeit einen Anteil von 30 % am indischen Luftverkehrsmarkt. Vijay demonstriert virtuos die Diversifizierungsstrategie eines Unternehmers mit langfristigen Visionen. Wir sind weiterhin überzeugt, dass die Unternehmen des Fonds AXA WF Talents Brick ein beträchtliches Wertsteigerungspotenzial behalten. Wir laden Sie ein, unsere Website aufzusuchen und unsere neuesten Unternehmerprofile zu entdecken: www.axa-im-talents.fr

Performanceergebnisse der Vergangenheit bieten keine Gewähr und sind kein Indikator für zukünftige Anlageergebnisse oder Entwicklungen eines Investmentfonds. Wert und Rendite einer Anlage in Fonds können steigen und fallen und werden nicht garantiert. Anleger können gegebenenfalls weniger als das Investierte ausgezahlt bekommen und sogar einen Totalverlust erleiden. Auch Wechselkursschwankungen können den Wert Ihrer Anlage beeinflussen. Die Informationen dieses Fondsreports werden laufend geprüft und aktualisiert. Dennoch kann es zu unbeabsichtigten fehlerhaften Darstellungen kommen. Eine Haftung oder Garantie für die Aktualität, Richtigkeit und Vollständigkeit der zur Verfügung gestellten Informationen kann damit nicht übernommen werden. Ein Kauf von Investmentanteilscheinen erfolgt ausschließlich auf Basis des Verkaufsprospektes und den darin enthaltenen Informationen. Es ist nicht gestattet, von dem Verkaufsprospekt abweichende Auskünfte oder Erklärungen abzugeben. Von solchen abweichenden Auskünften oder Erklärungen distanzieren wir uns inhaltlich hiermit ausdrücklich, insbesondere in Bezug auf abweichende Auskünfte und Erklärungen der von uns in diesem Fondsreport - einschließlich Disclaimer- genannten Vertriebspartnern und Informationsstellen. Die Verkaufsprospekte und Jahres- und Halbjahresberichte erhalten Sie kostenlos bei AXA Asset Managers Deutschland GmbH • 60313 Frankfurt/Main oder unseren Vertriebspartnern sowie unter www.axa-im.de.

Für Österreich sind die Verkaufsprospekte sowie Jahres- und Halbjahresberichte zu den AXA Rosenberg, AXA IM FIIS und französischen AXA Fonds bei der Informationsstelle: Erste Bank der österreichischen Sparkassen AG • Habsburgergasse 2 / Mezzanin • A-1010 Wien sowie unter www.axa-im.at kostenlos erhältlich. Die Verkaufsprospekt und Jahres- und Halbjahresberichte zu AXA World Funds & World Funds II erhalten Sie bei der Informationsstelle: Bank Austria Creditanstalt AG, Am Hof 2, A-1010 Wien.

In der Schweiz erhalten Sie die aktuellen Verkaufsprospekte, die vereinfachten Prospekte und die Jahres- und Halbjahresberichte kostenlos bei unserem Vertreter: FIRST INDEPENDENT FUND SERVICES, • Klausstrasse 33 CH-8008 Zürich sowie unter www.axa-im.ch. Zahlstelle: Credit Suisse • Paradeplatz 8 • CH-8001 Zürich

*Benchmark : 100.0% MSCIEMFRI seit 13/09/05

**Sektordurchschnitt : Equity/Global Emerging Mkts

Quellen: AXA Investment Managers Paris und Standard & Poor's 31/05/2007

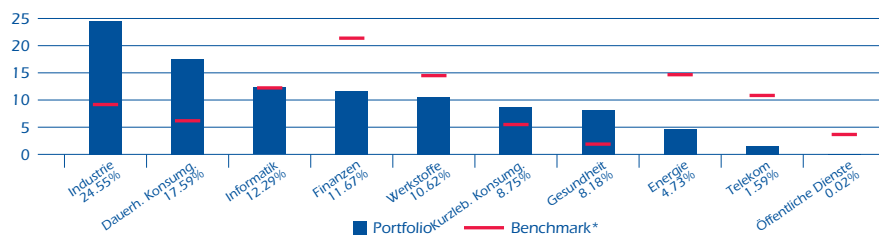
www.axa-im.de ; www.axa-im.at ; www.axa-im.ch

AXA WF Talents Brick A EUR

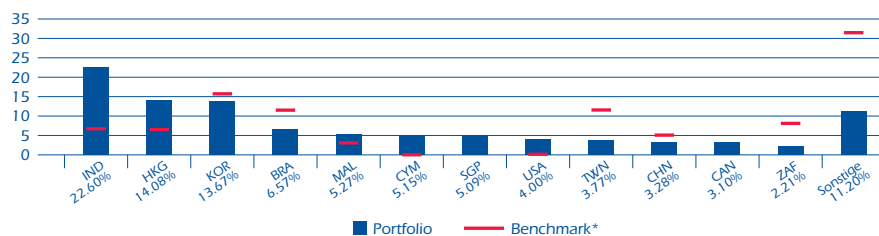


PORTFOLIOANALYSE (inklusive Derivate)

SEKTORENGEWICHTUNG



GEOGRAPHISCHE AUSRICHTUNG



DIE GROSSTEN WERTE

Aktie	Gewichtung	Sektor	Währung	Unternehmer
UTD BREWERIES HLDG INR10	3.64%	Kurzleb. Konsumg.	INR	Vijay Mallya
TANZANIAN ROYALTY EXPLORATION	2.90%	Werkstoffe	USD	James Sinclair -I
LG CHEMICAL KRW5000	2.79%	Industrie	KRW	Koo Bon-Moo & Huh Chan-Soo & Koo Bon Joon
YUE YUEN INDUSTRIAL (HOLDINGS)	2.34%	Dauerh. Konsumg.	HKD	Tsai Chi Neng
CHEUNG KONG HOLDINGS	2.26%	Finanzen	HKD	Li Ka shing
Natura Cosmetics	2.09%	Kurzleb. Konsumg.	BRL	Guilherme Leal and Luis Seabra
Summe	16.02%			
Anzahl der Anlagen	111			

WICHTIGE FONDSDATEN

Rechtsform	SICAV
Auflegungsdatum	13/09/05
Fonds-Währung	EUR
Ausgabeaufschlag	5.50%
Rücknahmegebühren	-
Verwaltungsvergütung	1.75%
Mindestanlage	-
Zuzahlung	-
Anteilscheintyp	Thes.
ISIN Code	LU0227146197
Standard & Poor's-Kategorie	Equity Global Emerging Mkts
Manager	AXA Funds Management SA (Luxembourg)
Depotbank	State Street Bank Luxembourg
Bewertung	Täglich

KENNZAHLEN (in EUR)

Fondsvolumen (Millionen)	153.92
Aktueller Rücknahmepreis	168.39
Rücknahmepreis 12 Monate Hoch	168.39
Rücknahmepreis 12 Monate Tief	102.10

ZEICHNUNG

Informationen zur Order-Abwicklung für institutionelle Kunden: Tel: +49 69/90025-15685, -15683; Fax:+49 69/90025-16906; e-mail:tradingdesk@axa-im.com

FONDSINFORMATIONEN

Presse	Börsenzeitung
Fin.Info.	Standard & Poor's
Informationsunterlagen sind auf Anfrage erhältlich	
AXA Investment Managers Deutschland GmbH	
Bleichstrasse 2-4	
60313 Frankfurt am Main	

*Benchmark : 100.0% MSCIEMFRI seit 13/09/05
Quellen: AXA Investment Managers Paris und Standard & Poor's 31/05/2007