

DWS Euro-Bonds (Medium)	
Rücknahmepreis:	1.321,73 EUR
Datum:	19.06.2007
Zwischengewinn:	22,49 EUR

fondsmeter® Ranking	
Short-Term-Ranking (1 Jahr):	+++
Mid-Term-Ranking (3 Jahre):	+++
Long-Term-Ranking (5 Jahre):	+++
Fondssektor:	Rentenfonds Kurzläufer EurolandEuro
Risikoklasse (Bank):	2

Basisinformationen	
WKN:	971784
ISIN:	LU0036319159
Fondswährung:	EUR
Gründung:	23.01.1992
Fondsvolumen (30.04.2007):	1.108,20 Mio. EUR
Ertragsverwendung:	thesaurierend
Fondsmanager:	Herr Dr. Claus Meyer-Cording
TER p.a. (31.12.2006):	0,77%

Anlagegrundsatz

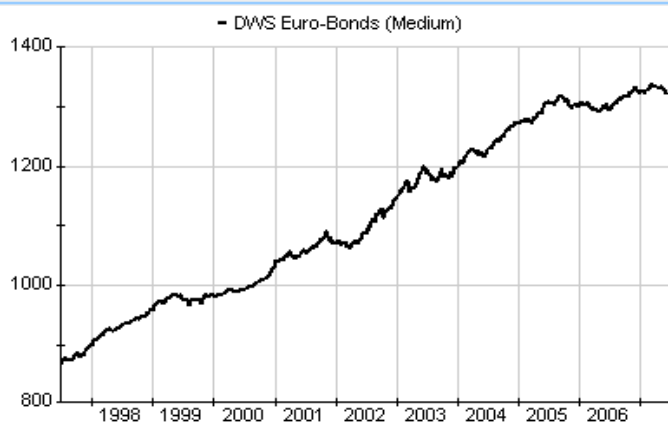
Den Schwerpunkt bilden Euro-Anleihen aus Deutschland und dem übrigen Euroland. Fremdwährungsanleihen aus Resteuropa sind beigemischt. Der Fonds deckt das mittlere Laufzeitsegment (3-5) Jahre ab.

Fondsgesellschaft	
Fondsgesellschaft:	DWS Investment S.A.
Anschrift:	2, Boulevard Konrad Adenauer Luxemburg
Domizil:	Luxemburg
Telefon:	+352 / 4 21 01-1
E-Mail:	dws.lu@db.com
Homepage:	http://www.dws.de

Kosten	
Ausgabeaufschlag:	2,00%
All-in-Fee p.a.:	0,72%
Performancefee:	25,00% des Betrages, um den die Wertentwicklung der umlaufenden Anteile die Wertentwicklung des Index REXP 4 Jahre übersteigt

Performancekennzahlen	
Standardabweichung (1 Jahr):	1,70%
Standardabweichung (3 Jahre):	1,68%
Sharpe Ratio:	-0,79
Tracking Error (1 Jahr):	1,60
Korrelation (1 Jahr):	0,14
Beta (1 Jahr):	0,12
Treynor Ratio (1 Jahr):	-15,43
Jahreshoch:	1.337,82
Jahrestief:	1.320,66
Maximaler Verlust:	-7,81%
Maximale Verlustperiode:	3 Monate

Chart (10 Jahre in EUR)



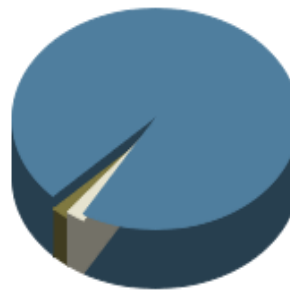
Wertentwicklung (Stand: 19.06.2007)	EUR
1 Monat	-0,64%
3 Monate	-1,09%
6 Monate	-0,38%
1 Jahr	1,62%
3 Jahre	8,42%
5 Jahre	21,41%
10 Jahre	52,95%
3 Jahre (p.a.)	2,73%
5 Jahre (p.a.)	3,96%
10 Jahre (p.a.)	4,34%
seit Jahresbeginn	0,04%
seit Auflage	153,59%
seit Auflage (p.a.)	6,40%

Top-Währungen*



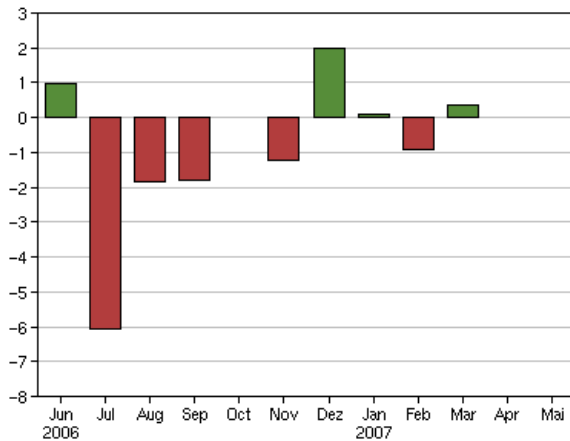
Euro	98,00%
Kasse	2,00%

Top-Assets*

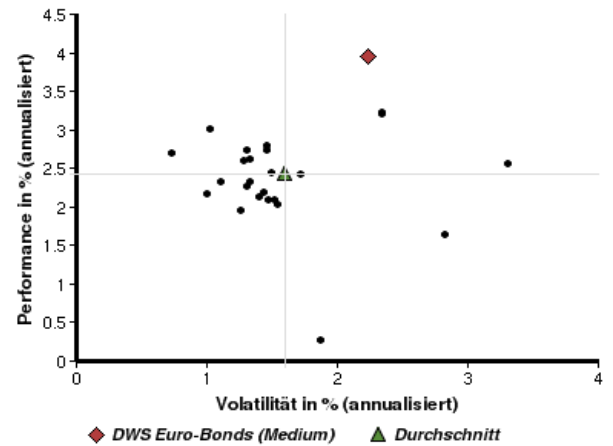


Renten	95,90%
Rentenfonds	2,10%
Geldmarkt/Kasse	2,00%

Volumensveränderung monatlich perf. bereinigt in %



fondsmatrix® (Rendite-Risiko-Matrix - 5 Jahre)



Sektorenvergleich in EUR	1 Monat	3 Monate	12 Monate	lfd. Jahr	3 Jahre	5 Jahre	10 Jahre
DWS Euro-Bonds (Medium)	-0,64%	-1,09%	+1,62%	+0,04%	+8,42%	+21,41%	+52,95%
Sektorenbesten	+0,44%	+0,86%	+3,46%	+1,68%	+9,77%	+21,41%	+52,95%
Sektorendurchschnitt	-0,04%	-0,04%	+1,60%	+0,55%	+4,93%	+12,18%	+35,51%
Sektorenschlechtesten	-0,66%	-2,08%	-0,49%	-1,47%	-8,01%	-3,94%	+7,22%
Anzahl der Fonds im Sektor	84	83	79	82	71	54	20