

ASML Holding N.V. ist in der Herstellung von Hightech-Systemen für die Halbleiterindustrie international tätig. Angeboten werden Lithographie-Systeme, die vor allem für die Fertigung von komplexen integrierten Schaltkreisen (ICs oder Chips) eingesetzt werden. Als einer der weltweit führenden Hersteller von Halbleiter-Equipments ist der Konzern im Entwurf, der Entwicklung, der Produktion und der Vermarktung aktiv und bietet ergänzend die dazugehörigen Dienstleistungen an. Der Kundenkreis umfasst die weltweit größten Halbleiterhersteller. Darüber hinaus werden optische Bauteile und Systeme gefertigt für die Anwendung bei der Herstellung asphärischer Produkte wie Linsen und Spiegel sowie bei präzisen Messinstrumenten. Produktionsbetriebe sowie Forschungs- und Entwicklungseinrichtungen befinden sich in den USA, Taiwan, Korea, China und in den Niederlanden. Weltweit ist der Konzern an über 60 Standorten in 16 Ländern präsent. ASML Holding N.V. wurde 1984 gegründet und hat seinen Hauptsitz in Veldhoven, Holland.

Quelle: Facunda financial data GmbH

KGVe 22,5024

DIVe 1,41 %

Direkte Kennzahlen

	1 Woche	1 Monat	3 Monate	1 Jahr	3 Jahre	5 Jahre
Performance	+5,35 %	-2,13 %	+9,93 %	+1,26 %	+176,16 %	+241,93 %
Hoch	604,00	612,00	639,00	641,30	776,60	776,60
Tief	551,60	551,60	500,10	376,00	177,24	129,60
Volatilität (%)	30,3876	32,1141	32,7238	43,4707	42,3399	39,6048

Gewinn- und Verlustrechnung (GuV)

	2022	2021	2020	2019	2018
Bilanzierung (zum 31.12.)	nach US-GAAP in EUR	nach US-GAAP in EUR	nach US-GAAP in EUR	nach US-GAAP in EUR	nach US-GAAP in EUR
Umsatz	21,2 Mrd.	18,6 Mrd.	14,0 Mrd.	11,8 Mrd.	10,9 Mrd.
Ergebnis der gew. Geschäftstätigkeit	6,5 Mrd.	6,7 Mrd.	4,0 Mrd.	2,8 Mrd.	2,9 Mrd.
Beteiligungsergebnis	138,00 Mio.	199,10 Mio.	88,60 Mio.	18,20 Mio.	6,20 Mio.
Zinsergebnis	-44,6 Mio.	-44,6 Mio.	-34,9 Mio.	-25,0 Mio.	-28,3 Mio.
Jahresüberschuss	5,6 Mrd.	5,9 Mrd.	3,6 Mrd.	2,6 Mrd.	2,6 Mrd.
Ergebnisse je Aktie brutto	16,5998	16,8933	9,8197	6,617	6,9343
Ergebnisse je Aktie netto	14,14	14,36	8,49	6,16	6,10
Ausschüttungssumme	2,6 Mrd.	1,4 Mrd.	1,1 Mrd.	1,3 Mrd.	597,1 Mio.
Dividende Stammaktien	5,80	5,50	2,75	2,40	2,10
Dividende Vorzugsaktien	--	--	--	--	--
Sonderdividende	--	--	--	--	--
Abschreibungen auf Anlagevermögen	--	--	--	--	--
Mitarbeiter (Anzahl)	39.086	29.861	28.073	24.900	23.247

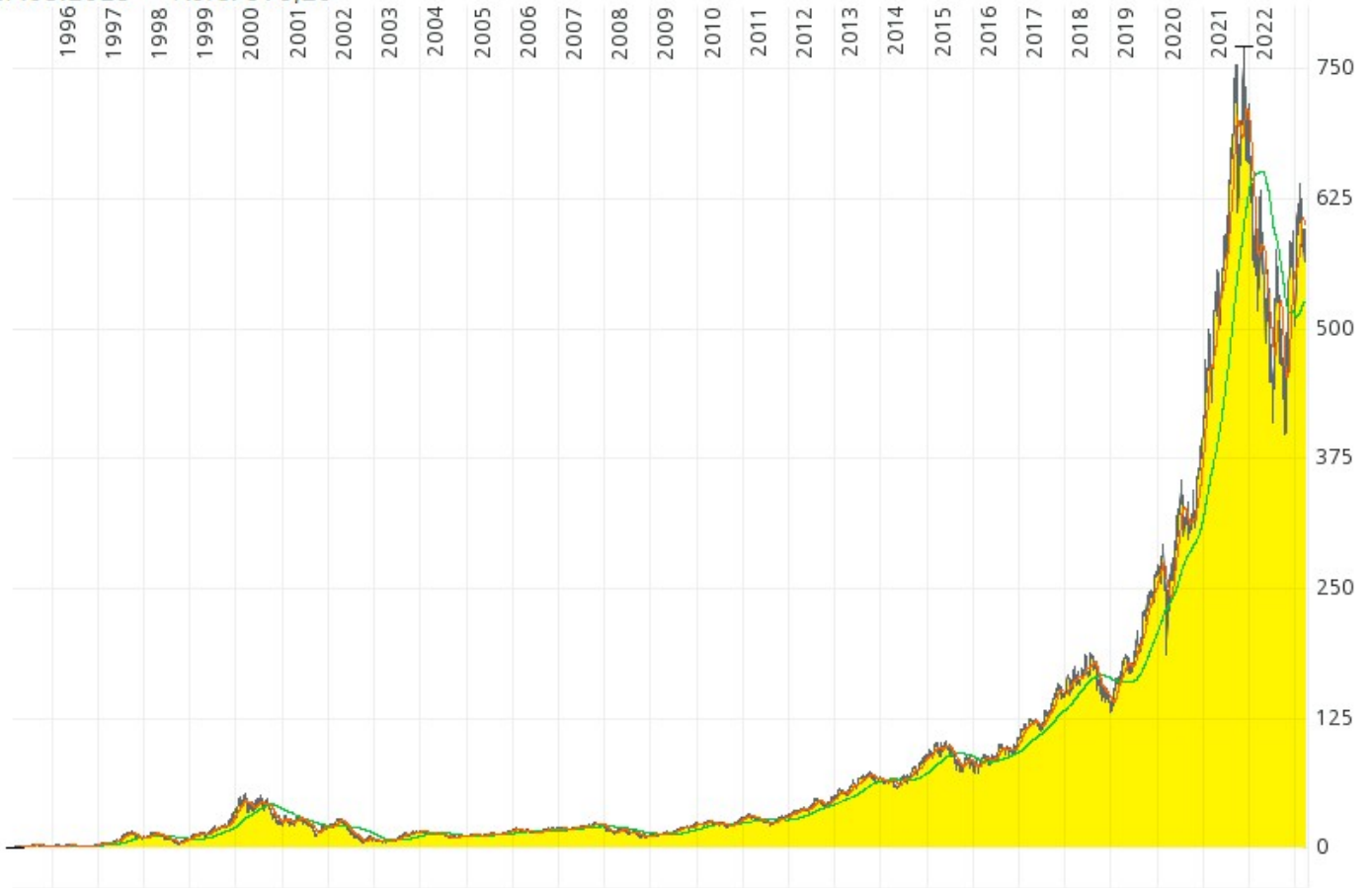
Bilanz					
	2022	2021	2020	2019	2018
Bilanzierung (zum 31.12.)	nach US-GAAP in EUR	nach US-GAAP in EUR	nach US-GAAP in EUR	nach US-GAAP in EUR	nach US-GAAP in EUR
liquide Mittel	7,3 Mrd.	4,8 Mrd.	4,5 Mrd.	3,5 Mrd.	778,5 Mio.
Eigenkapital (wirtschaftliches)	8,8 Mrd.	10,1 Mrd.	13,9 Mrd.	12,6 Mrd.	11,6 Mrd.
Gezeichnetes Kapital	36,3 Mio.	36,5 Mio.	37,6 Mio.	38,2 Mio.	38,6 Mio.
Verbindlichkeiten	27,5 Mrd.	20,1 Mrd.	13,4 Mrd.	10,0 Mrd.	8,5 Mrd.
Verbindlichkeiten gegenüber Kreditinstituten	--	--	--	--	--
Bilanzsumme	36,3 Mrd.	30,2 Mrd.	27,3 Mrd.	22,6 Mrd.	20,1 Mrd.

Kennzahlen					
	2022	2021	2020	2019	2018
Bruttorendite	30,4916	36,0298	28,7341	23,3993	26,8366
Nettorendite	26,5626	31,6114	25,4226	21,9315	23,6806
Eigenkapitalquote	24,2719	33,5437	50,8497	55,6448	57,8093
Quelle: Jahresberichte des Unternehmens					
		2024e	2023e	2022	
Umsatz		29,64 Mrd.	26,60 Mrd.	21,17 Mrd.	
EbitDa		11,18 Mrd.	9,31 Mrd.	7,08 Mrd.	
EBIT		10,34 Mrd.	8,52 Mrd.	6,50 Mrd.	
Gewinn je Aktie		22,9812	18,41	14,13	
KGV		19,5372	22,5024	28,3486	
KCV		18,5723	21,5543	27,1165	
Dividende je Aktie		7,50	6,43	5,80	
Dividendenrendite		1,72 %	1,41 %	1,20 %	
Cashflow je Aktie		24,81	20,96	21,32	
Nettoverschuldung *		-4,39 Mrd.	-2,62 Mrd.	-3,75 Mrd.	

* negative Prognose = Nettogeldbestand

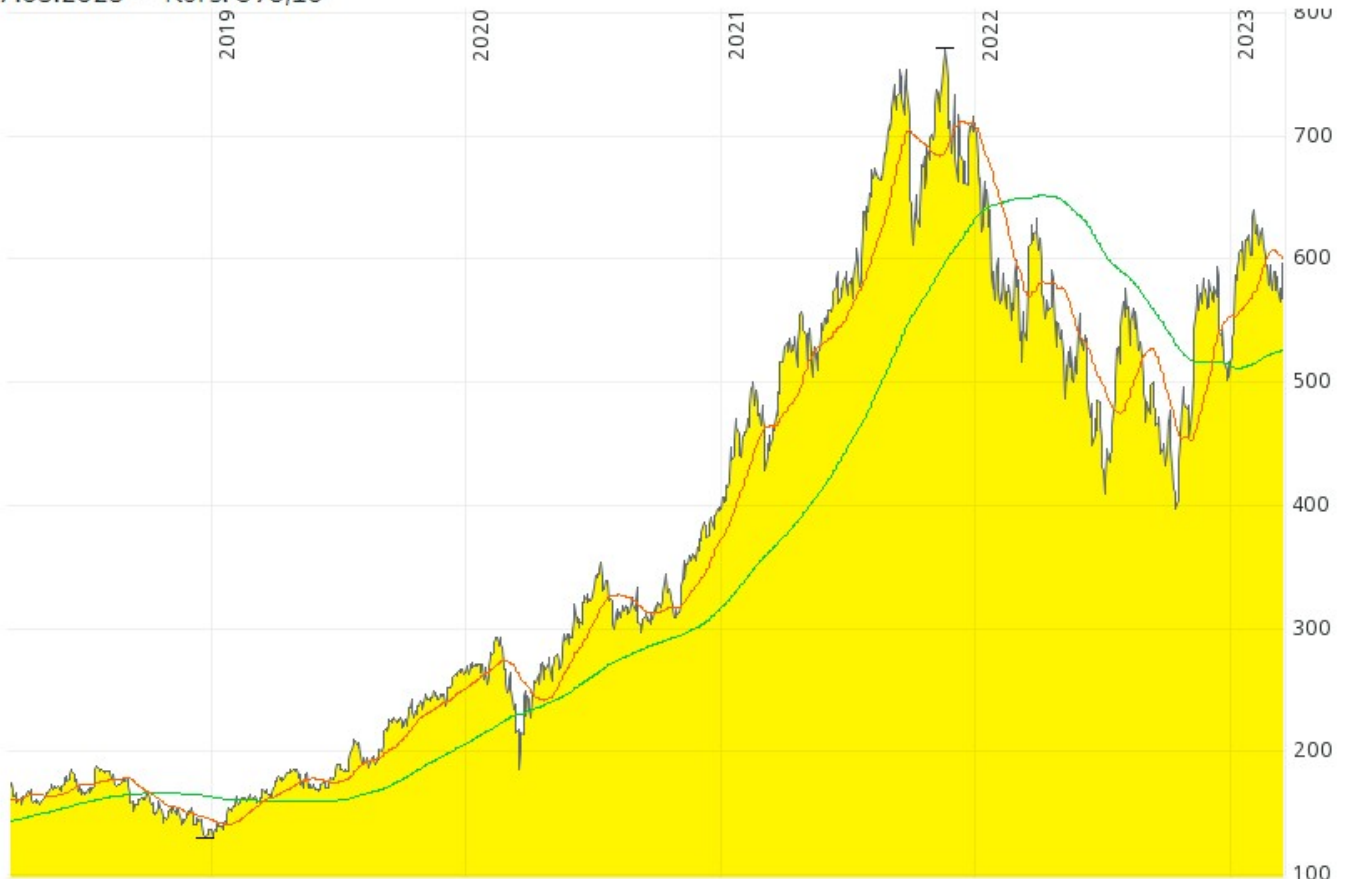
Bilanz				
	Aktuell	vor 1 Monat	vor 3 Monaten	vor 1 Jahr
Gewinn je Aktie	18,41	18,5267	18,0864	19,85
KGV	22,5024	22,5024	22,5024	27,4002
Cashflow je Aktie	20,96	20,785	20,2566	21,10
Gewinnwachstum (unabhängige Schätzung)	--	--	--	--

17.03.2023 - Kurs: 596,10



54.545,39%HL Intervall: 1 Tag Hoch: 770,50 Tief: 1,41

17.03.2023 - Kurs: 596,10



488,71%HL Intervall: 1 Tag Hoch: 770,50 Tief: 130,88

ASML Holding N.V.

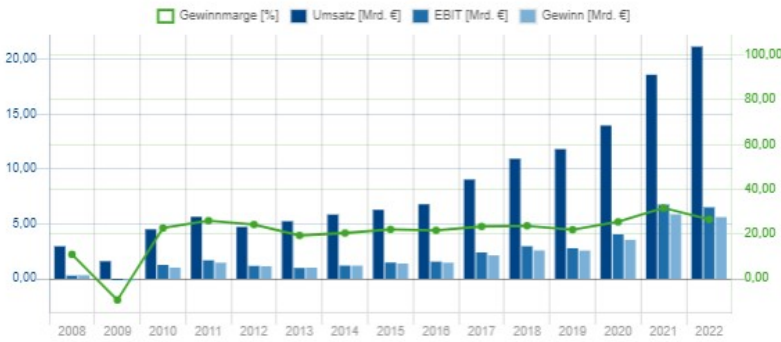
WKN A1J4U4 Börsenwert: 227,525 Mrd. Sektor: Technology / Semiconductor Equipment & Materials
 ISIN NL0010273215 Kurs: 595,900 € Universum: Europa 300 (v)

KGV.22	KUV.22
42,14	10,75
Div.22	Div.21
1,08 %	1,08 %

QUALITÄTS-CHECK

14/15

Umsatz- und Gewinnentwicklung (jährlich)



Aus 1.000,00 € wurden seit 1995 **279.859,15 €** Ø Performance letzte 10 Jahre **27,08 %**

Wachstum und Stabilität (4/4) Im Vergleich zum Markt

- Umsatzwachstum 5 Jahre: 18,52 %
- Stabilität Umsatzwachstum 5 Jahre: 97,39 %
- EPS-Wachstum 5 Jahre: 23,46 %
- Stabilität EPS-Wachstum 5 Jahre: 92,92 %

Profitabilität / Rentabilität (3/3) Im Vergleich zum Markt

- Eigenkapitalrendite: 45,08 %
- Rendite auf das eingesetzte Kapital: 32,36 %
- Nettogewinnmarge: 27,87 %

Kursentwicklung und Volatilität (2/3) Im Vergleich zum Markt

- Volatilität: 5,19 %
- Performance pro Jahr: 30,09 %
- Kursstabilität: 91,99 %

Sicherheit und Bilanz (3/3) Im Vergleich zum Markt

- Finanzverschuldung: 11,74 %
- EBIT / Verschuldung: 1,53
- EBIT / Zinszahlungen: 107,19

Rote Flaggen (2/2) Im Vergleich zum Markt

- Zu hohes KUV? (oberes Dezil): 16
- Zu hohes KGV? (oberes Dezil): 23

Datenherkunft: Morningstar

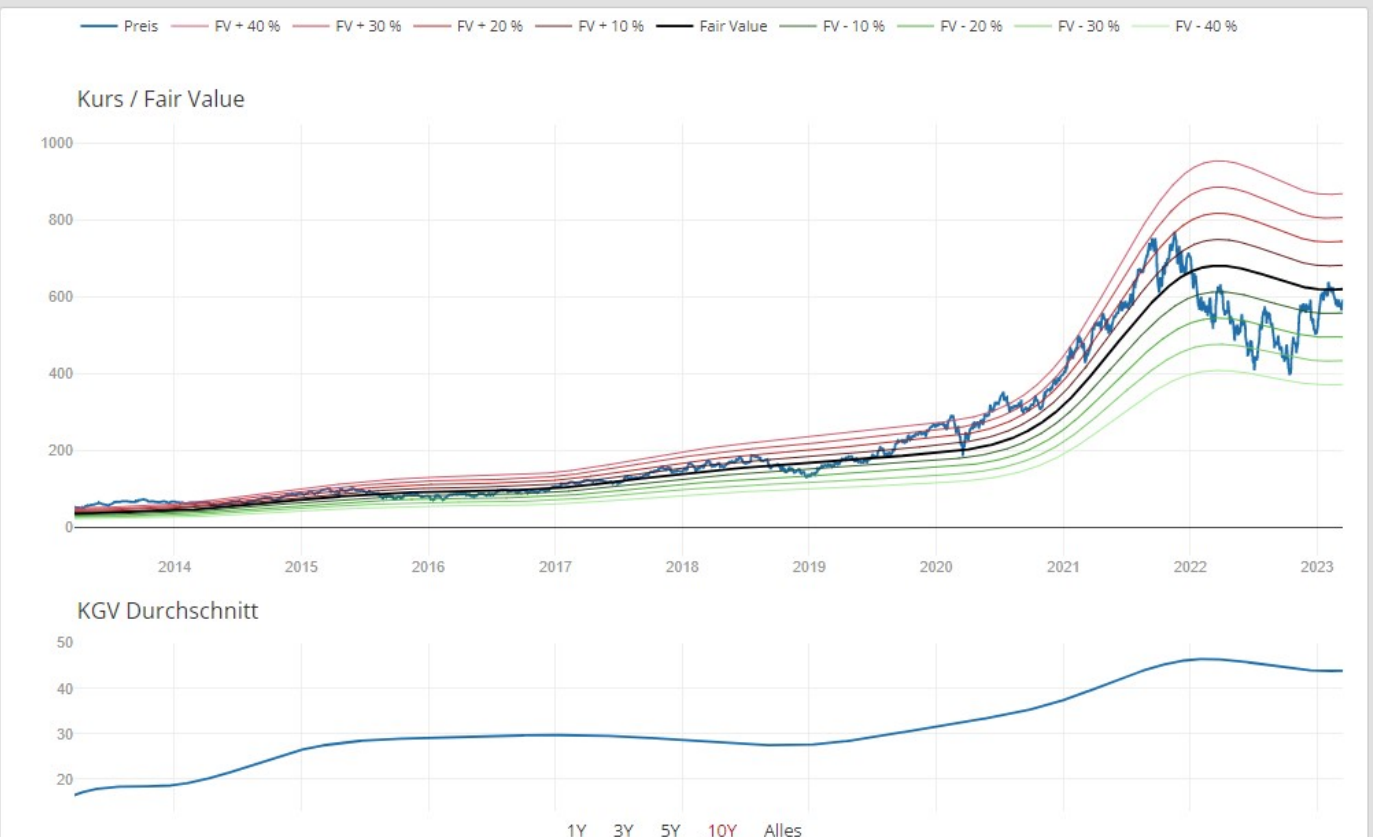
1,33 % aller Aktien haben einen besseren Score als ASML Holding N.V.. ☹ Schau sie Dir an!

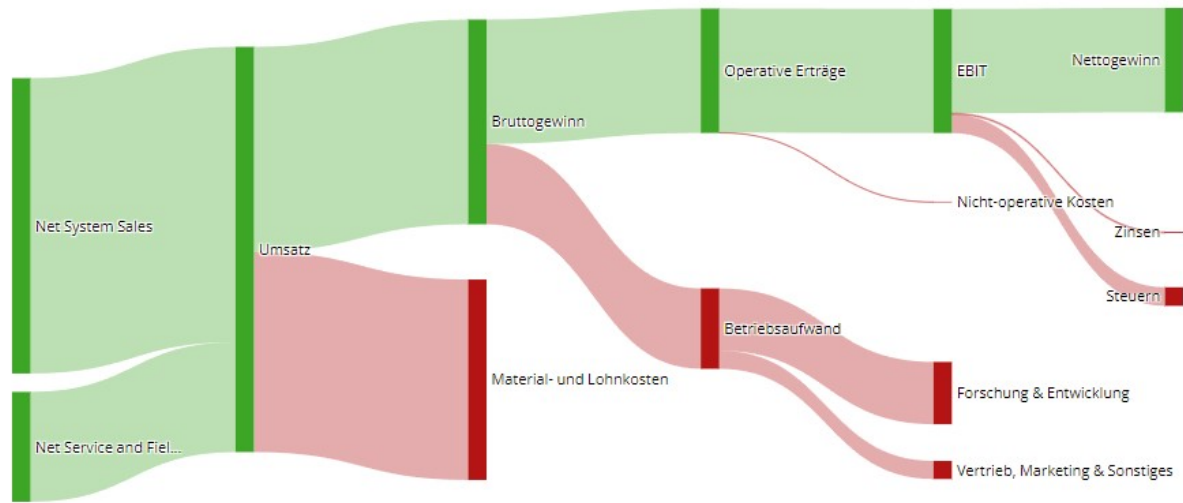
ASML Holding N.V. Bewertung nach Fair Value

🔔 Alarme setzen

Kurs Fair Value Gewinn Fair Value Dividende Fair Value Umsatz

Ø Periode: 1J 3J 5J 10J





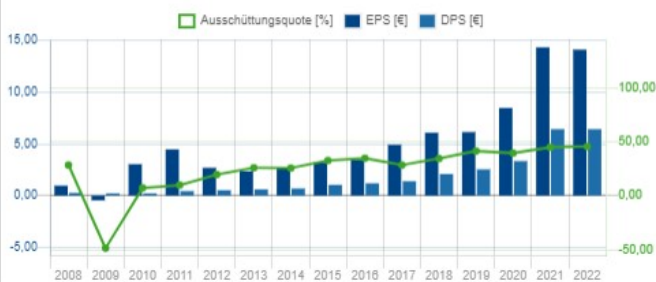
Wachstumsanalyse



Risikoanalyse



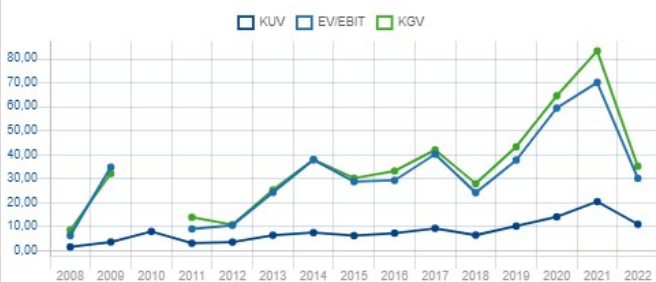
Dividende je Aktie im Vergleich zum Gewinn



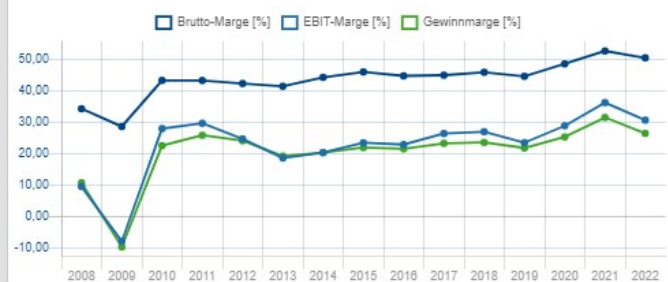
Dividenden-Analyse

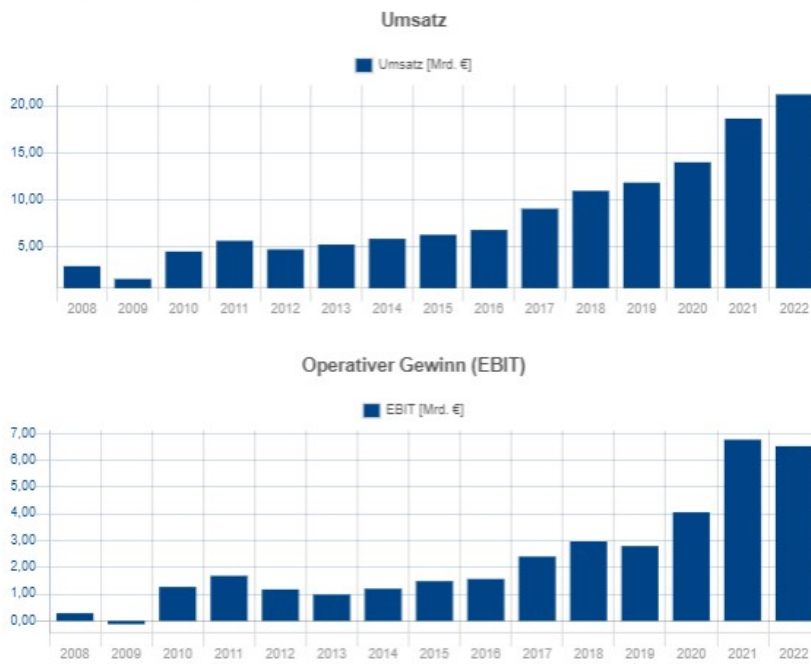


Multiple Bewertung



Margen-Analyse





AAQS Score

- ✓ **Umsatzwachstum (10J) >5%**
Umsatzwachstum (10J) = 16,17 %
- ✓ **Umsatzwachstum (3Je) >5%**
Umsatzwachstum (3Je) = 18,86 %
- ✓ **EBIT-Wachstum (10J) >5%**
EBIT-Wachstum (10J) = 18,70 %
- ✓ **EBIT-Wachstum (3Je) >5%**
EBIT-Wachstum (3Je) = 27,70 %
- ✓ **Verschuldung < 4xEBIT**
Verschuldung = -3,01 Mrd. EUR; EBIT = 6,52 Mrd. EUR
- ✓ **Gewinnkontinuität**
- ✓ **Drawdown (10J) <50%**
- ✓ **Eigenkapitalrendite >15%**
Eigenkapitalrendite (Greifbares Eigenkapital) = 164,80 %
- ✓ **ROCE >15%**
ROCE = 1.609,51 %
- ✓ **Renditeerwartung >10%**
Renditeerwartung = 30,85 %



Kurzporträt



ASML Holding N.V. ist einer der weltweit führenden Hersteller von Lithographieanlagen für die Halbleiterindustrie. Die Anlagen der Gruppe werden verwendet, um integrierte Schaltkreise auf sehr dünne Siliziumchips zu drucken. Der Nettoumsatz teilt sich wie folgt auf die einzelnen Aktivitäten auf:

- Verkauf von Lithographieanlagen (72,9%). Die Gruppe bietet auch optische

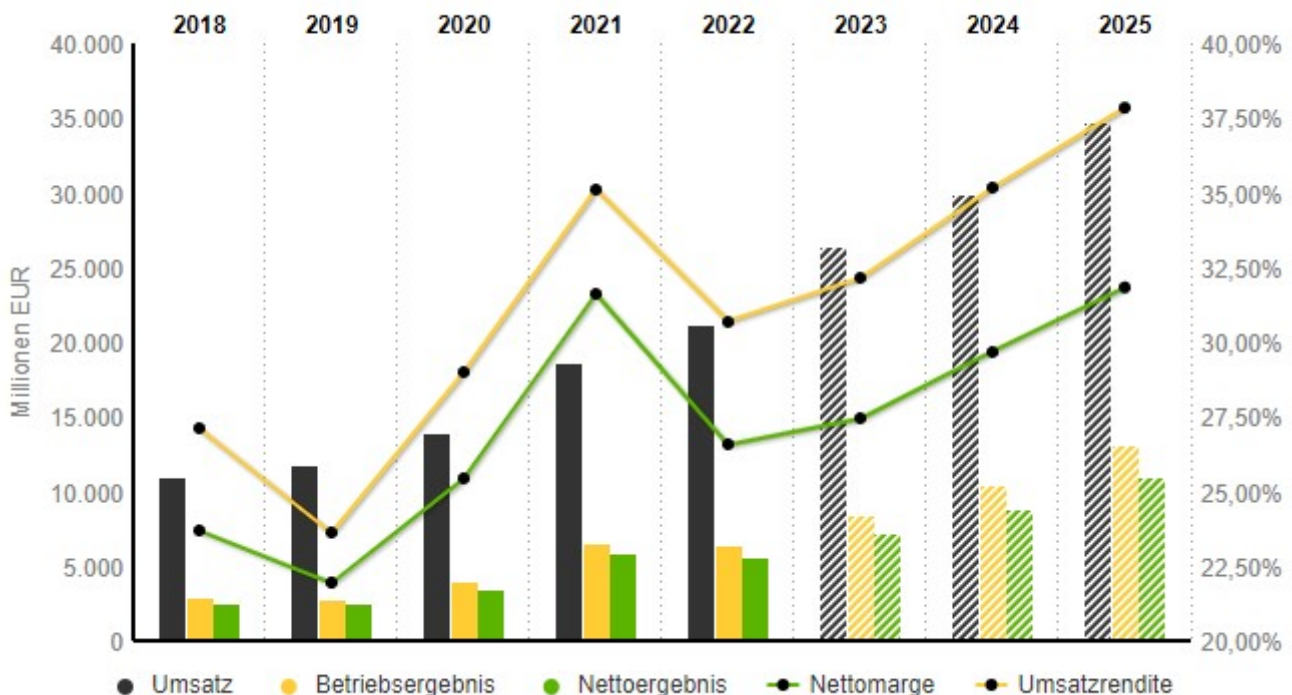
Produkte und Komponenten für die Lithographie an;

- Dienstleistungen (27,1%).

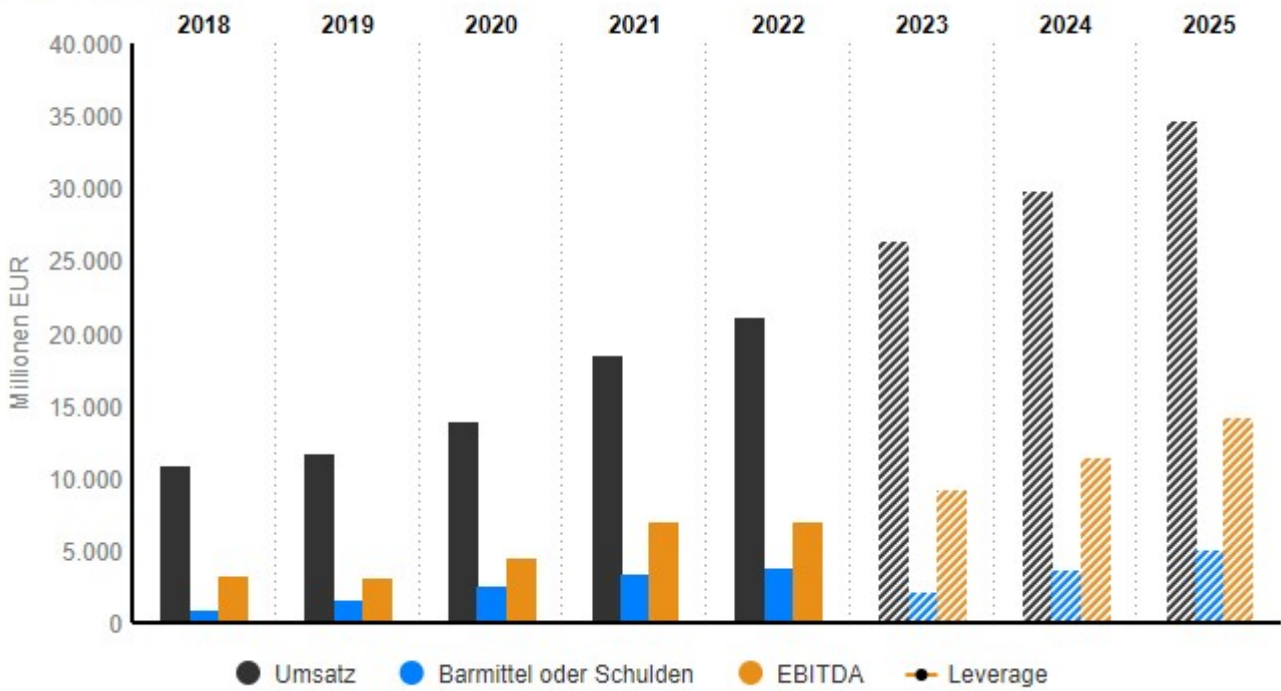
Der Nettoumsatz verteilt sich geographisch wie folgt: Niederlande (0,1%), Europa/Naher Osten/Afrika (2,9%), Taiwan (38,2%), Südkorea (28,5%), China (13,8%), Japan (4,8%), Singapur (2,2%), Asien (0,1%) und die Vereinigten Staaten (9,4%).

Mitarbeiterzahl : 39 086 Personen.

Ergebnisentwicklung (Jahreszahlen)



Bilanzanalyse



©marketscreener.com - S&P Global Market Intelligence

ASML Holding Aktie Umsatz, EBIT, Gewinn ⓘ



ASML Holding Aktie Umsatz, EBIT, Gewinn pro Aktie

Der ASML Holding-Umsatz je Aktie gibt somit an, wie viel Umsatz ASML Holding in einer Periode auf jede Aktie entfallen ist. Das EBIT pro Aktie zeigt, wie viel vom operativen Gewinn auf jede Aktie entfällt. Der Gewinn pro Aktie gibt an, wie viel vom Gewinn auf jede Aktie entfällt. ⓘ



ASML Holding Aktienanalyse im Details

Die Firma ASML Holding NV ist ein niederländisches Technologieunternehmen, das sich auf die Entwicklung von Lithographie-Systemen für die Halbleiterindustrie konzentriert. Das Unternehmen wurde 1984 gegründet und hat seinen Hauptsitz in Veldhoven, Niederlande. ASML bietet eine breite Palette von Produkten und Dienstleistungen an, um den Bedarf der Halbleiterindustrie zu erfüllen. Das Unternehmen hat drei Hauptgeschäftsbereiche: Lithographie-Systeme, Software und Service. Lithographie-Systeme sind die Kernprodukte von ASML und stellen die wichtigsten Werkzeuge zur Herstellung von Mikrochips dar. Diese Systeme nutzen die Photolithographie, um Muster auf den Siliziumwafer zu übertragen. ASML bietet eine breite Palette von Lithographiegeräten an, von einfachen Modellen bis zu High-End-Systemen wie dem EUV-Lithographie-System. Das EUV-Lithographie-System ist das Flaggschiffprodukt von ASML und ist in der Lage, ultrafeine Strukturen auf den Wafer zu übertragen, die kleiner als 10 Nanometer sind. Diese Systeme sind sehr teuer, aber sie sind die einzigen, die in der Lage sind, die höchsten Anforderungen der Halbleiterbranche zu erfüllen, insbesondere im Bereich der Prozessorherstellung. ASML bietet auch eine breite Palette an Software an, um die Funktionen der Lithographiegeräte zu steuern. Diese Software-Pakete sind speziell auf die Anforderungen der Halbleiterindustrie zugeschnitten und bieten Tools zur Überwachung, Steuerung und Optimierung des Lithographieprozesses. Der Service-Geschäftsbereich von ASML bietet Kunden Unterstützung bei der Installation, Wartung und Reparatur ihrer Lithographiegeräte. Das Unternehmen hat ein Netzwerk von Servicezentren auf der ganzen Welt und bietet seinen Kunden Zugang zu einem umfassenden Support-System. ASML hat Kunden in allen wichtigen Märkten der Welt, einschließlich Nordamerika, Europa und Asien. Die größten Kunden des Unternehmens sind Halbleiterunternehmen wie Intel, Samsung und TSMC. ASML hat sich zu einem der weltweit führenden Unternehmen in der Halbleiterindustrie entwickelt, indem es sich auf die Entwicklung von Hochleistungs-Lithographiegeräten konzentriert hat. Das Unternehmen hat es geschafft, die Anforderungen der Branche zu erfüllen, indem es ständig in Forschung und Entwicklung investiert hat. Das Geschäftsmodell von ASML besteht darin, Produkte und Dienstleistungen anzubieten, die auf die Bedürfnisse der Halbleiterindustrie zugeschnitten sind. Das Unternehmen hat sich als führendes Unternehmen in der Branche etabliert und hat eine starke Kundenbasis aufgebaut. ASML hat auch ein starkes Engagement für Nachhaltigkeit und soziale Verantwortung. Das Unternehmen hat sich zum Ziel gesetzt, seine Produkte und Dienstleistungen so umweltfreundlich wie möglich zu gestalten und hat eine Reihe von Initiativen gestartet, um das Wachstum der Halbleiterbranche nachhaltiger zu machen. Fazit: ASML Holding NV ist ein führender Anbieter von Lithographiegeräten und Dienstleistungen für die Halbleiterindustrie. Das Unternehmen hat sich auf die Entwicklung von Hochleistungs-Lithographiegeräten konzentriert und hat sich als einer der führenden Anbieter in der Branche etabliert. ASML bietet auch eine breite Palette an Software- und Service-Dienstleistungen an, um seinen Kunden eine umfassende Unterstützung zu bieten. Das Unternehmen hat ein starkes Engagement für Nachhaltigkeit und soziale Verantwortung und hat sich zum Ziel gesetzt, seine Produkte und Dienstleistungen so umweltfreundlich wie möglich zu gestalten. ASML Holding ist eines der beliebtesten Unternehmen auf Eulerpool.com.