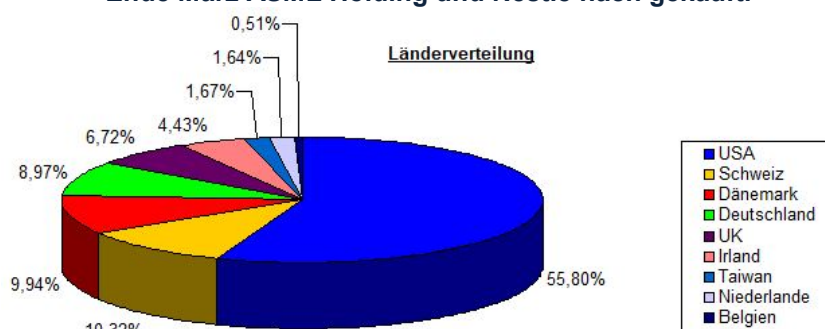
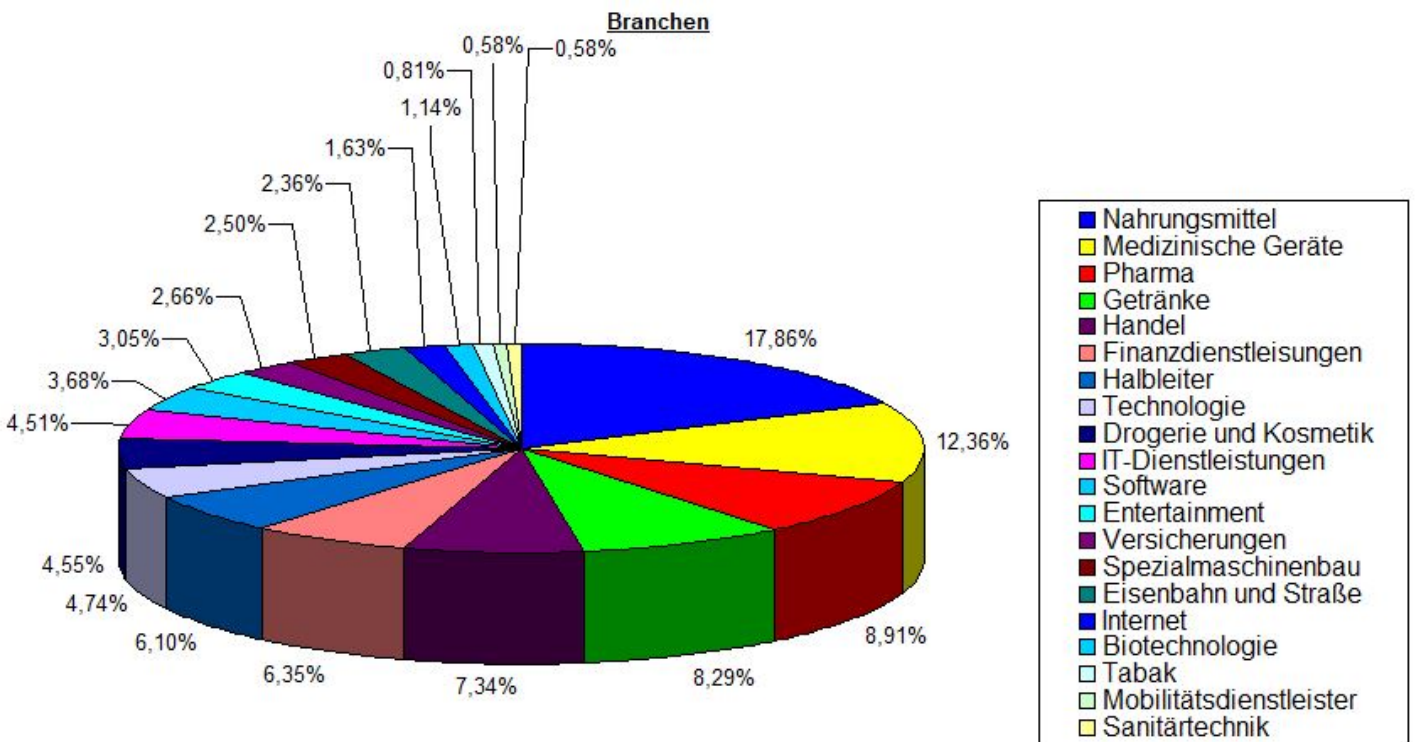
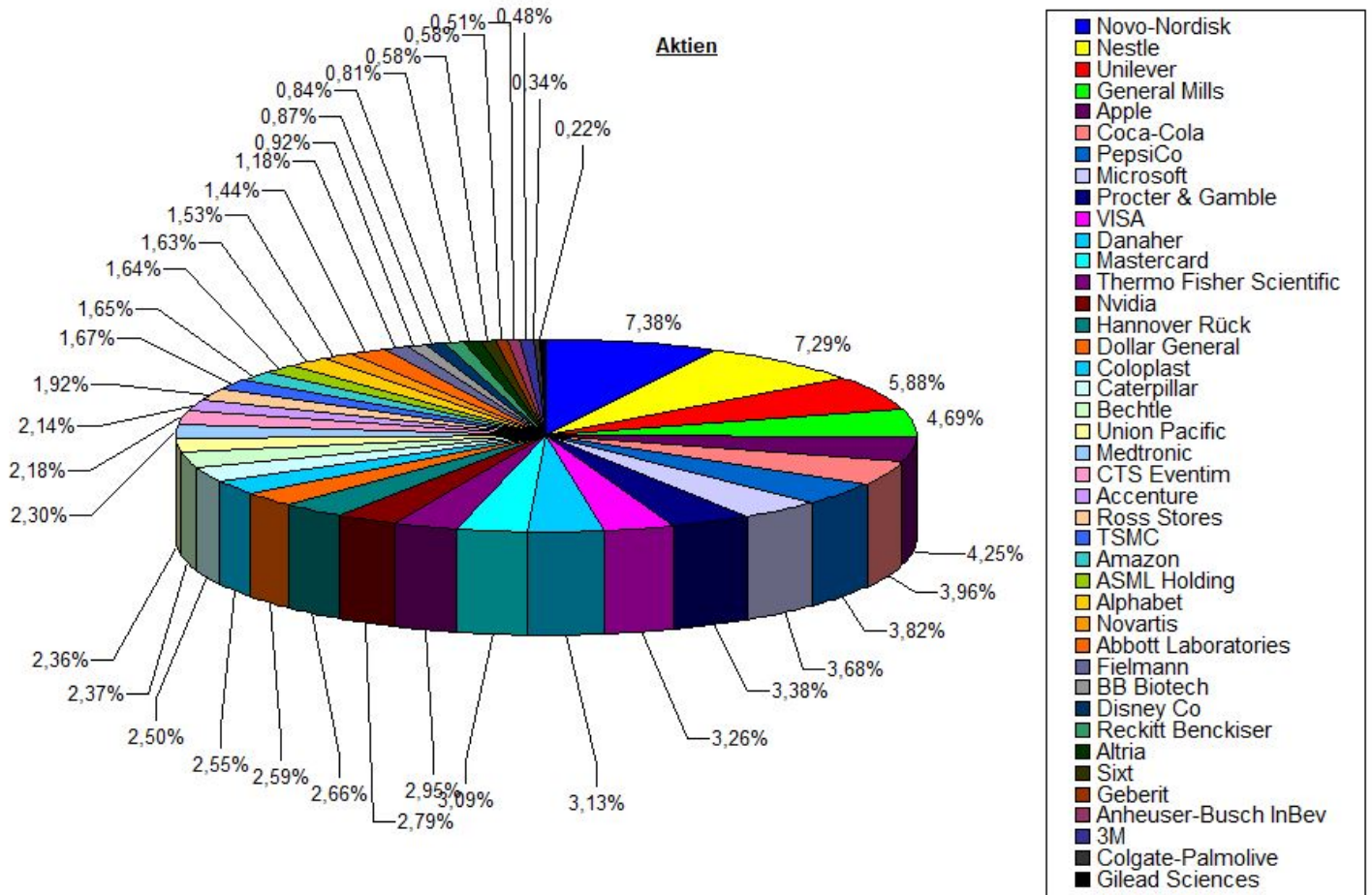


Aktien:	Branche:	Land:	Anteile:
Novo-Nordisk	Pharma	Dänemark	7,38%
Nestle	Nahrungsmittel	Schweiz	7,29%
Unilever	Nahrungsmittel	UK	5,88%
General Mills	Nahrungsmittel	USA	4,69%
Apple	Technologie	USA	4,25%
Coca-Cola	Getränke	USA	3,96%
PepsiCo	Getränke	USA	3,82%
Microsoft	Software	USA	3,68%
Procter & Gamble	Drogerie und Kosmetik	USA	3,38%
VISA	Finanzdienstleistungen	USA	3,26%
Danaher	Medizinische Geräte	USA	3,13%
Mastercard	Finanzdienstleistungen	USA	3,09%
Thermo Fisher Scientific	Medizinische Geräte	USA	2,95%
Nvidia	Halbleiter	USA	2,79%
Hannover Rück	Versicherungen	Deutschland	2,66%
Dollar General	Handel	USA	2,59%
Coloplast	Medizinische Geräte	Dänemark	2,55%
Caterpillar	Spezialmaschinenbau	USA	2,50%
Bechtle	IT-Dienstleistungen	Deutschland	2,37%
Union Pacific	Eisenbahn und Straße	USA	2,36%
Medtronic	Medizinische Geräte	Irland	2,30%
CTS Eventim	Entertainment	Deutschland	2,18%
Accenture	IT-Dienstleistungen	Irland	2,14%
Ross Stores	Handel	USA	1,92%
TSMC	Halbleiter	Taiwan	1,67%
Amazon	Handel	USA	1,65%
ASML Holding	Halbleiter	Niederlande	1,64%
Alphabet	Internet	USA	1,63%
Novartis	Pharma	Schweiz	1,53%
Abbott Laboratories	Medizinische Geräte	USA	1,44%
Fielmann	Handel	Deutschland	1,18%
BB Biotech	Biotechnologie	Schweiz	0,92%
Disney Co	Entertainment	USA	0,87%
Reckitt Benckiser	Drogerie und Kosmetik	UK	0,84%
Altria	Tabak	USA	0,81%
Sixt	Mobilitätsdienstleister	Deutschland	0,58%
Geberit	Sanitärtechnik	Schweiz	0,58%
Anheuser-Busch InBev	Getränke	Belgien	0,51%
3M	Technologie	USA	0,48%
Colgate-Palmolive	Drogerie und Kosmetik	USA	0,34%
Gilead Sciences	Biotechnologie	USA	0,22%

Ende des Jahres habe ich General Mills und P&G, Ende Januar Unilever, Ende Februar Novo-Nordisk, Ende März ASML Holding und Nestlé nach gekauft.



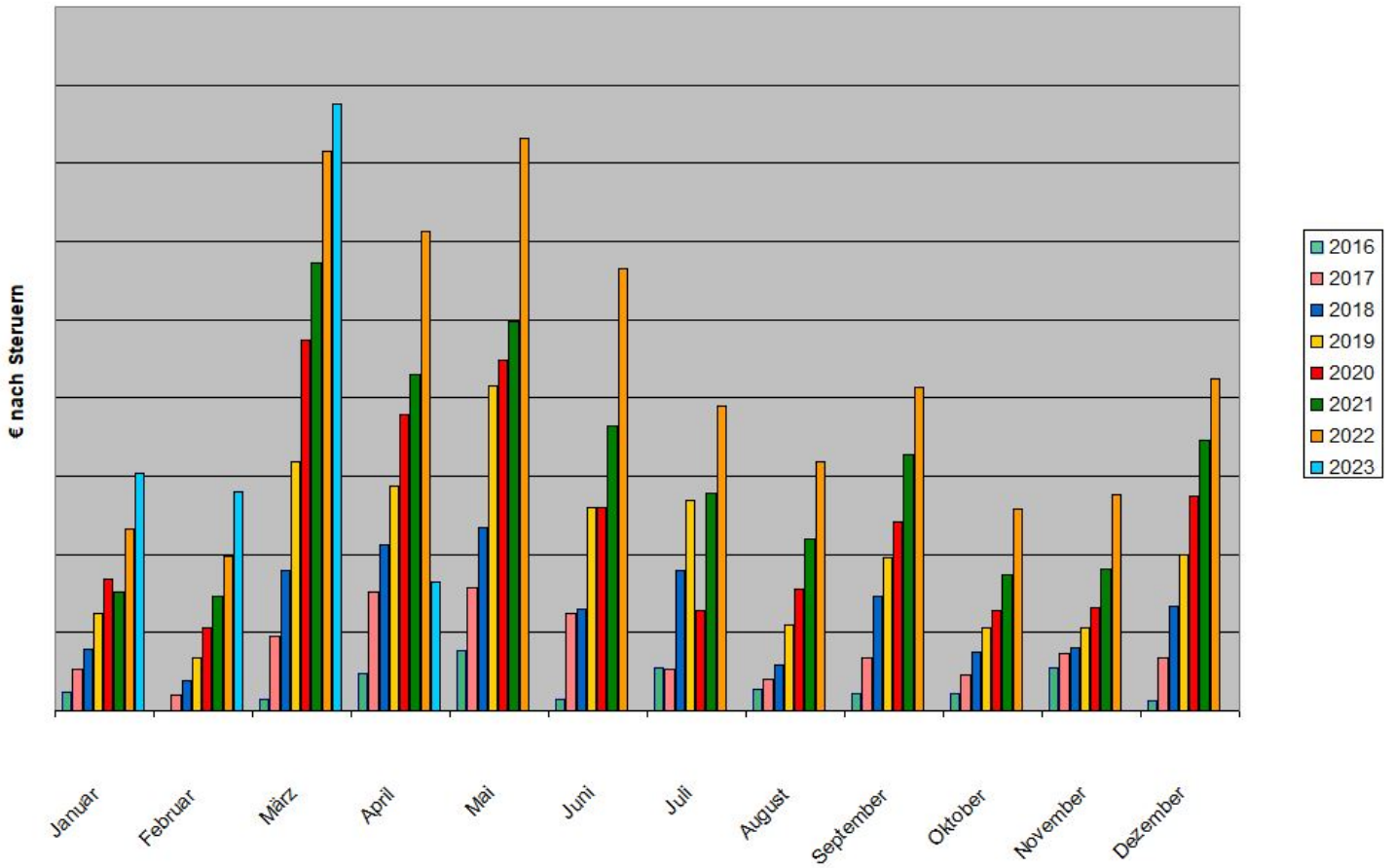


Die Gewinner aus jeder Gruppe:

Gewinner in Euros	Gewinner in Prozent	Gewinner in Dividenden
1. Novo-Nordisk	Apple	Unilever
2. Apple	Nvidia	Nestle
3. Microsoft	Microsoft	Altria
4. Nvidia	VISA	Coca-Cola
5. VISA	Danaher	PepsiCo
6. Danaher	Thermo Fisher Scientific	General Mills
7. Thermo Fisher Scientific	Novo-Nordisk	Procter & Gamble
8. Nestle	Mastercard	Hannover Rück
9. General Mills	Ross Stores	BB Biotech
10. Mastercard	Amazon	Medtronic

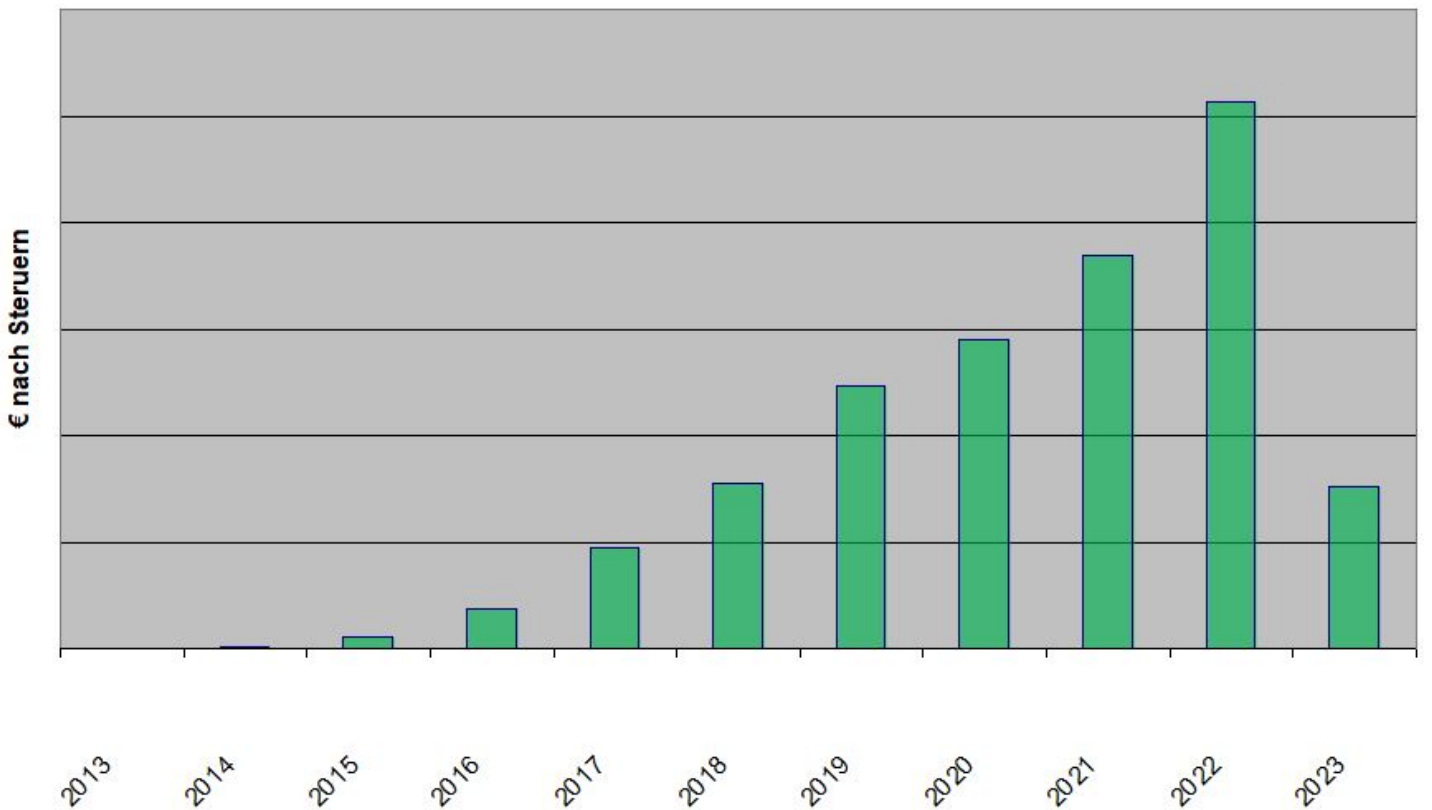
Dividenden 2023				
	Aktie	ExTag	Zahltag - je Anteil	
15,000 % Quellensteuer	3M	15.02.2023	13.03.2023	\$1,500
15,000 % Quellensteuer	Abbott Laboratories	11.01.2023	15.02.2023	\$0,510
25,000 % Quellensteuer	Accenture	10.01.2023	15.02.2023	\$1,120
15,000 % Quellensteuer	Altria	20.12.2022	10.01.2023	\$0,940
15,000 % Quellensteuer	Altria		28.04.2023	
15,000 % Quellensteuer	Apple	09.02.2023	16.02.2023	\$0,230
15,000 % Quellensteuer	ASML	03.02.2023	15.02.2023	1,37 €
35,000 % Quellensteuer	BB Biotech	24.03.2023	29.03.2023	2,85 €
15,000 % Quellensteuer	Caterpillar	18.01.2023	17.02.2023	\$1,200
15,000 % Quellensteuer	Coca-Cola	15.03.2023	03.04.2023	\$0,460
15,000 % Quellensteuer	Colgate - Palmolive	19.01.2023	14.02.2023	\$0,470
15,000 % Quellensteuer	Danaher	28.12.2022	27.01.2023	\$0,25
15,000 % Quellensteuer	Danaher		28.04.2023	
15,000 % Quellensteuer	Dollar General	29.12.2022	17.01.2023	\$0,55
15,000 % Quellensteuer	Dollar General		25.04.2023	
35,000 % Quellensteuer	Geberit		25.04.2023	
15,000 % Quellensteuer	General Mills	06.01.2023	01.02.2023	\$0,45
15,000 % Quellensteuer	Gilead Sciences	13.12.2022	29.12.2022	\$0,730
15,000 % Quellensteuer	Gilead Sciences	13.03.2023	30.03.2023	\$0,750
15,000 % Quellensteuer	Mastercard	05.01.2023	09.02.2023	\$0,570
25,000 % Quellensteuer	MEDTRONIC PLC	19.12.2022	13.01.2023	\$0,680
25,000 % Quellensteuer	MEDTRONIC PLC	22.03.2023	14.04.2023	\$0,680
15,000 % Quellensteuer	Microsoft	14.02.2023	09.03.2023	\$0,680
35,000 % Quellensteuer	Nestle		26.04.2023	
35,000 % Quellensteuer	Novartis	08.03.2023	13.03.2023	SFr. 3,20
27,000 % Quellensteuer	Novo-Nordisk	23.03.2023	28.03.2023	DKK 8,15
15,000 % Quellensteuer	Nvidia	06.03.2023	29.03.2023	\$0,040
15,000 % Quellensteuer	PepsiCo	30.11.2022	06.01.2023	\$1,150
15,000 % Quellensteuer	PepsiCo	01.03.2023	31.03.2023	\$1,150
15,000 % Quellensteuer	Procter & Gamble	18.01.2023	15.02.2023	\$0,913
15,000 % Quellensteuer	Ross Stores	02.12.2022	30.12.2022	\$0,3100
15,000 % Quellensteuer	Ross Stores	10.03.2023	31.03.2023	\$0,3350
21,000 % Quellensteuer	TSMC	14.12.2022	12.01.2023	\$0,4473
21,000 % Quellensteuer	TSMC	15.03.2023	13.04.2023	\$0,4511
15,000 % Quellensteuer	Thermo Fisher Scientific	13.12.2022	16.01.2023	\$0,300
15,000 % Quellensteuer	Thermo Fisher Scientific	13.03.2023	14.04.2023	\$0,350
15,000 % Quellensteuer	Union Pacific	15.12.2022	30.12.2022	\$1,300
15,000 % Quellensteuer	Union Pacific	24.02.2023	31.03.2023	\$1,300
	Unilever	22.02.2023	21.03.2023	£0,3812
15,000 % Quellensteuer	VISA Inc	08.02.2023	01.03.2023	\$0,450

Dividenden 2016 vs 2017 vs 2018 vs 2019 vs 2020 vs 2021 vs 2022 vs 2023

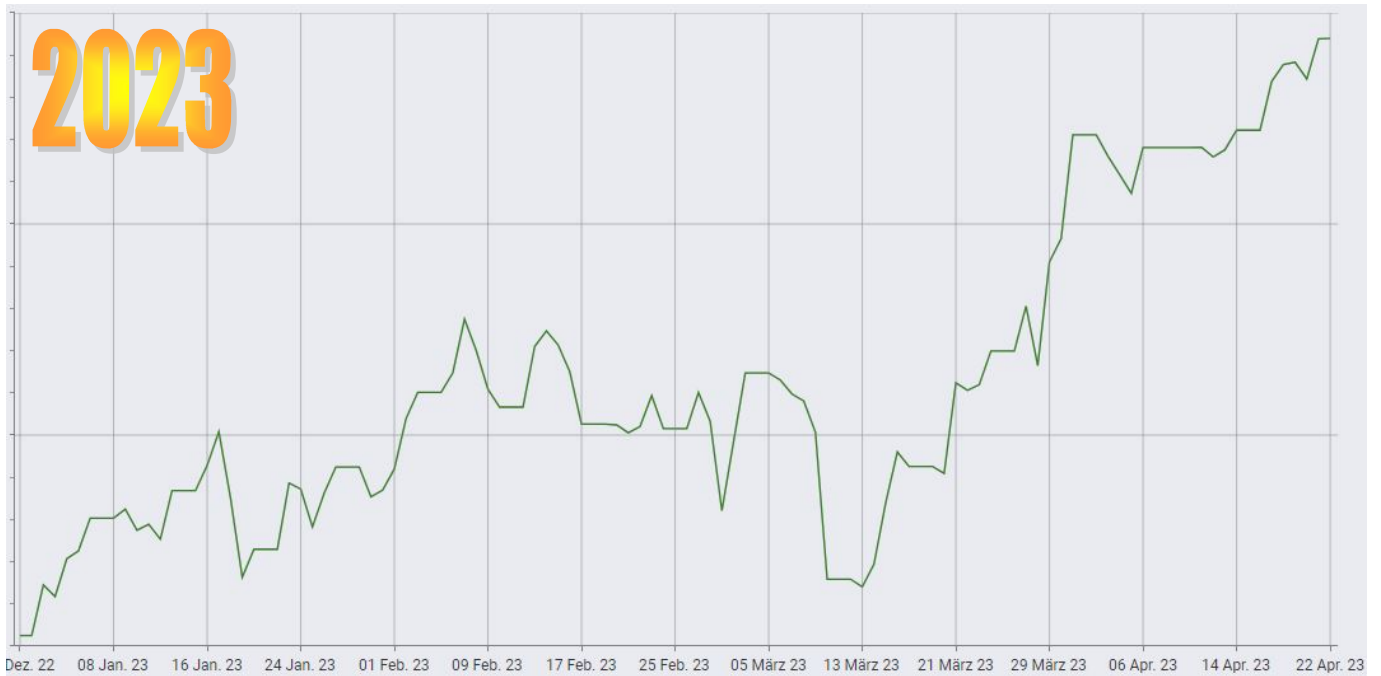


... insgesamt ist der April bisher 14% höher als der vom letzten Jahr um diese Zeit ...

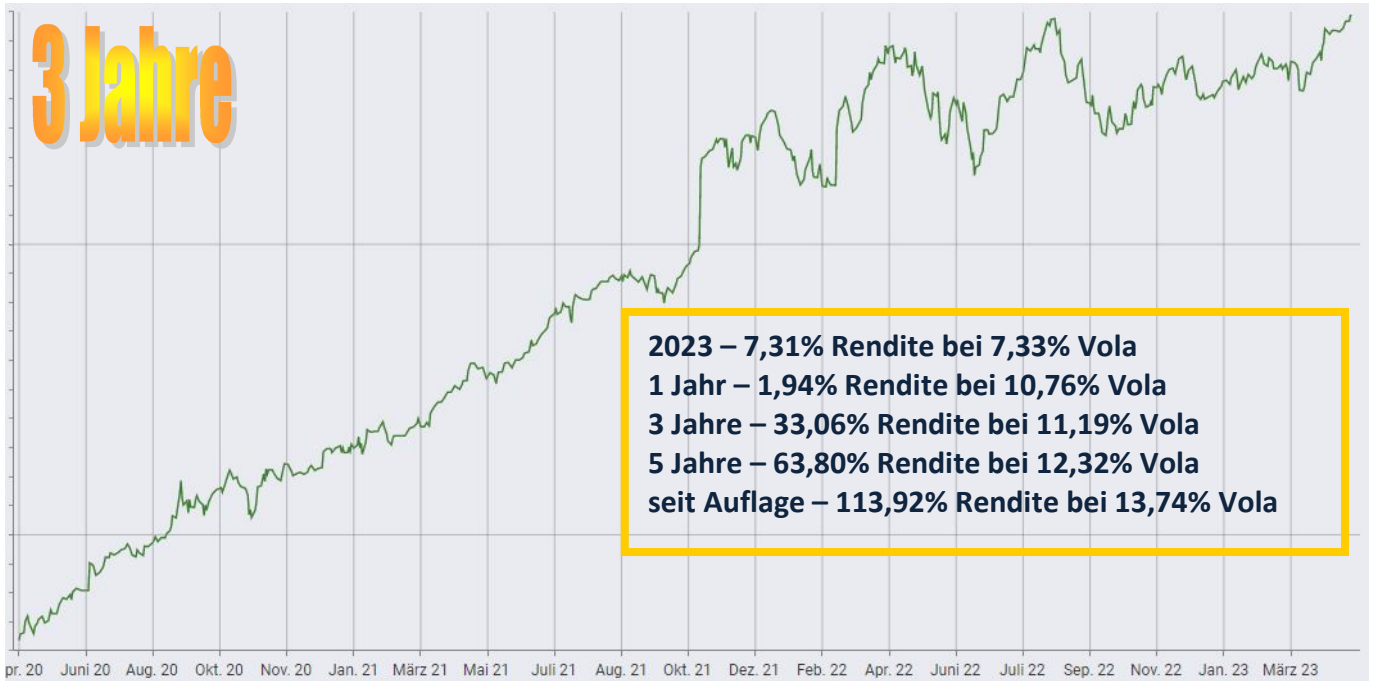
Dividenden



2023



3 Jahre



seit Auflage

