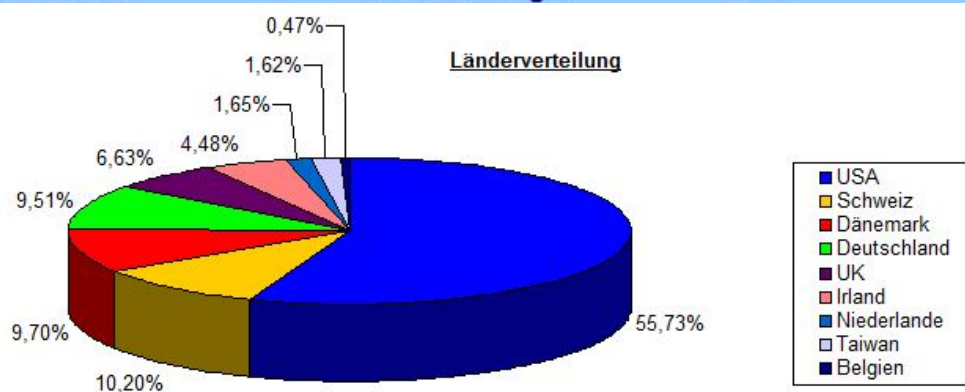
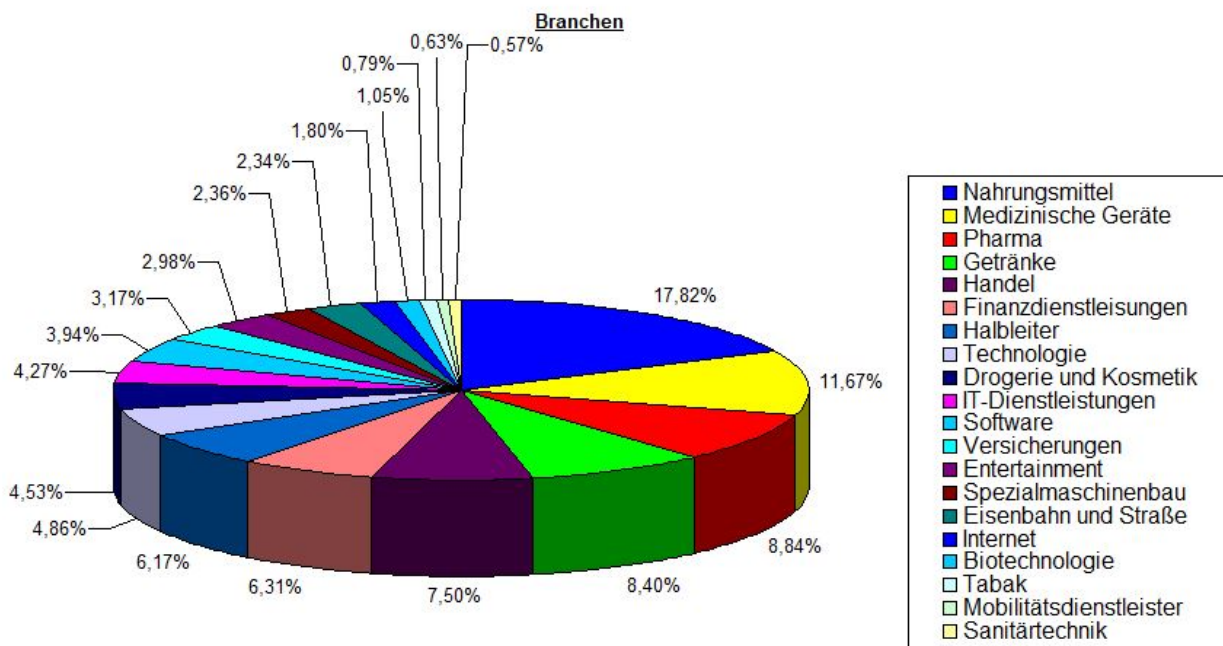
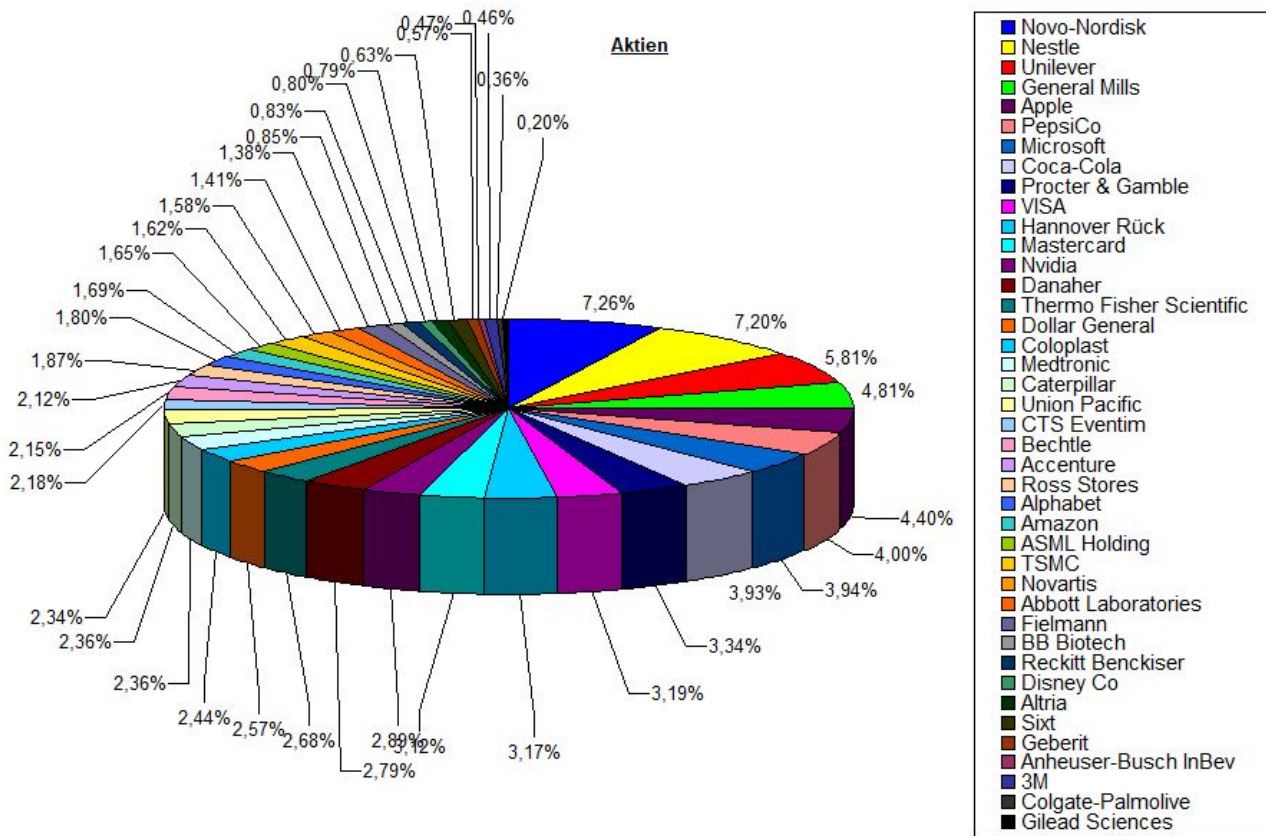


Aktien:	Branche:	Land:	Anteile:
Novo-Nordisk	Pharma	Dänemark	7,26%
Nestle	Nahrungsmittel	Schweiz	7,20%
Unilever	Nahrungsmittel	UK	5,81%
General Mills	Nahrungsmittel	USA	4,81%
Apple	Technologie	USA	4,40%
PepsiCo	Getränke	USA	4,00%
Microsoft	Software	USA	3,94%
Coca-Cola	Getränke	USA	3,93%
Procter & Gamble	Drogerie und Kosmetik	USA	3,34%
VISA	Finanzdienstleistungen	USA	3,19%
Hannover Rück	Versicherungen	Deutschland	3,17%
Mastercard	Finanzdienstleistungen	USA	3,12%
Nvidia	Halbleiter	USA	2,89%
Danaher	Medizinische Geräte	USA	2,79%
Thermo Fisher Scientific	Medizinische Geräte	USA	2,68%
Dollar General	Handel	USA	2,57%
Coloplast	Medizinische Geräte	Dänemark	2,44%
Medtronic	Medizinische Geräte	Irland	2,36%
Caterpillar	Spezialmaschinenbau	USA	2,36%
Union Pacific	Eisenbahn und Straße	USA	2,34%
CTS Eventim	Entertainment	Deutschland	2,18%
Bechtle	IT-Dienstleistungen	Deutschland	2,15%
Accenture	IT-Dienstleistungen	Irland	2,12%
Ross Stores	Handel	USA	1,87%
Alphabet	Internet	USA	1,80%
Amazon	Handel	USA	1,69%
ASML Holding	Halbleiter	Niederlande	1,65%
TSMC	Halbleiter	Taiwan	1,62%
Novartis	Pharma	Schweiz	1,58%
Abbott Laboratories	Medizinische Geräte	USA	1,41%
Fielmann	Handel	Deutschland	1,38%
BB Biotech	Biotechnologie	Schweiz	0,85%
Reckitt Benckiser	Drogerie und Kosmetik	UK	0,83%
Disney Co	Entertainment	USA	0,80%
Altria	Tabak	USA	0,79%
Sixt	Mobilitätsdienstleister	Deutschland	0,63%
Geberit	Sanitärtechnik	Schweiz	0,57%
Anheuser-Busch InBev	Getränke	Belgien	0,47%
3M	Technologie	USA	0,46%
Colgate-Palmolive	Drogerie und Kosmetik	USA	0,36%
Gilead Sciences	Biotechnologie	USA	0,20%





Die Mischung macht es

Gewinner in Euros	Gewinner in Prozent	Gewinner in Dividenden
1. Novo-Nordisk	Apple	Unilever
2. Apple	Nvidia	Nestle
3. Microsoft	Microsoft	Hannover Rück
4. Nestle	Novo-Nordisk	Altria
5. Nvidia	VISA	General Mills
6. VISA	Danaher	Coca-Cola
7. General Mills	Thermo Fisher Scientific	Procter & Gamble
8. Danaher	Mastercard	PepsiCo
9. Thermo Fisher Scientific	Amazon	Medtronic
10. Mastercard	Ross Stores	BB Biotech

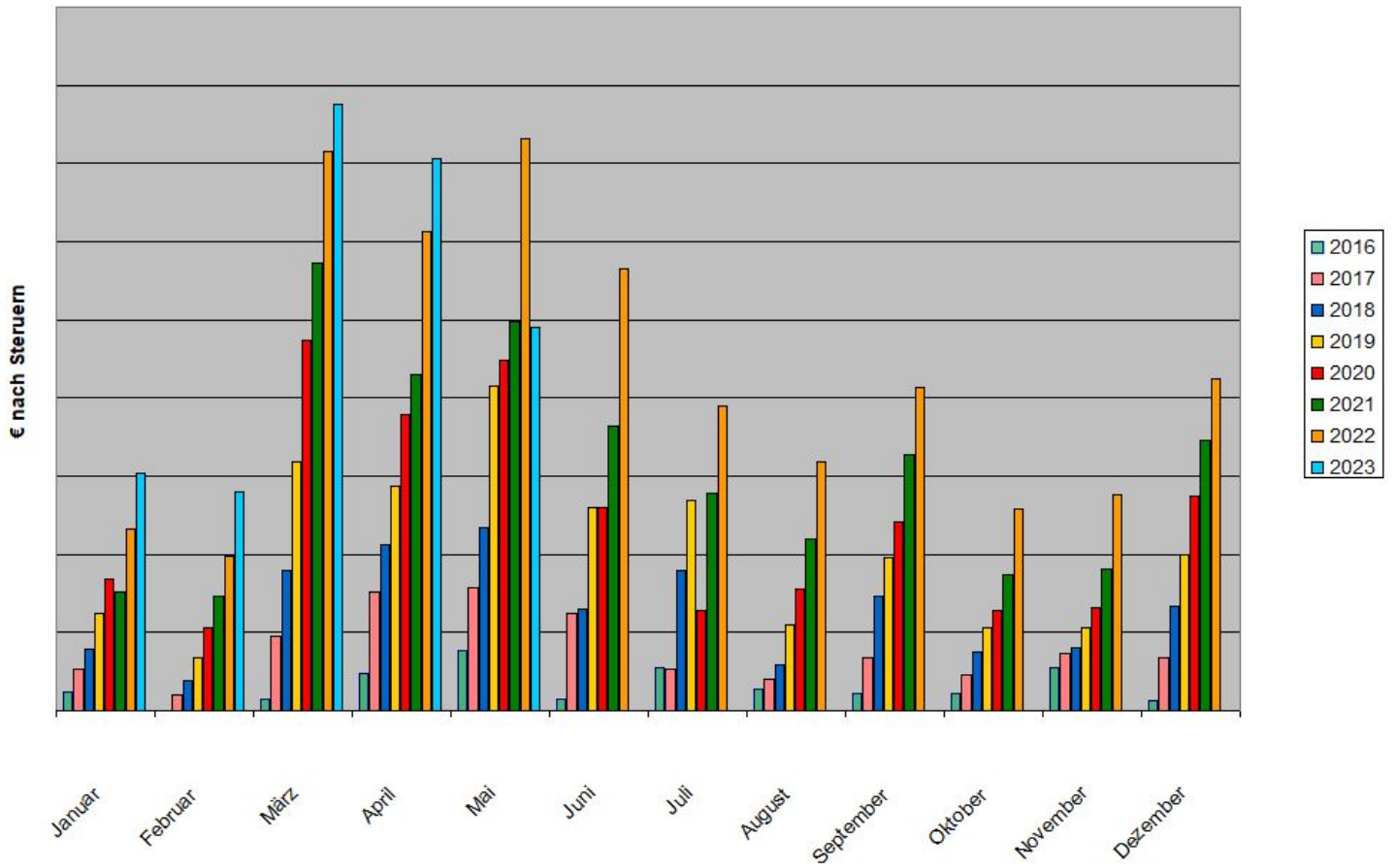
Dividenden 2023

	Aktie	ExTag	Zahltag - je Anteil	
15,000 % Quellensteuer	3M	15.02.2023	13.03.2023	\$1,500
15,000 % Quellensteuer	Abbott Laboratories	11.01.2023	15.02.2023	\$0,510
15,000 % Quellensteuer	Abbott Laboratories		15.05.2023	
25,000 % Quellensteuer	Accenture	10.01.2023	15.02.2023	\$1,120
25,000 % Quellensteuer	Accenture		15.05.2023	
15,000 % Quellensteuer	Altria	20.12.2022	10.01.2023	\$0,940
15,000 % Quellensteuer	Altria	22.03.2023	28.04.2023	\$0,940
27,000 % Quellensteuer	Anheuser-Busch InBev	02.05.2023	05.05.2023	0,75 €
15,000 % Quellensteuer	Apple	09.02.2023	16.02.2023	\$0,230
15,000 % Quellensteuer	Apple			
15,000 % Quellensteuer	ASML	03.02.2023	15.02.2023	1,37 €
15,000 % Quellensteuer	ASML	27.04.2023	10.05.2023	1,69 €
35,000 % Quellensteuer	BB Biotech	24.03.2023	29.03.2023	2,85 €
15,000 % Quellensteuer	Caterpillar	18.01.2023	17.02.2023	\$1,200
15,000 % Quellensteuer	Caterpillar		19.05.2023	
15,000 % Quellensteuer	Coca-Cola	15.03.2023	03.04.2023	\$0,460
15,000 % Quellensteuer	Colgate - Palmolive	19.01.2023	14.02.2023	\$0,470
15,000 % Quellensteuer	Colgate - Palmolive		15.05.2023	
27,000 % Quellensteuer	Coloplast			
	CTS Eventim		19.05.2023	
15,000 % Quellensteuer	Danaher	28.12.2022	27.01.2023	\$0,25
15,000 % Quellensteuer	Danaher	29.03.2023	28.04.2023	\$0,27
15,000 % Quellensteuer	Dollar General	29.12.2022	17.01.2023	\$0,55
15,000 % Quellensteuer	Dollar General	06.04.2023	25.04.2023	\$0,59
35,000 % Quellensteuer	Geberit	20.04.2023	25.04.2023	SFr. 12,60
15,000 % Quellensteuer	General Mills	06.01.2023	01.02.2023	\$0,45

15,000 % Quellensteuer	General Mills	05.04.2023	01.05.2023	\$0,45
15,000 % Quellensteuer	Gilead Sciences	13.12.2022	29.12.2022	\$0,730
15,000 % Quellensteuer	Gilead Sciences	13.03.2023	30.03.2023	\$0,750
	Hannover Rück	03.05.2023	08.05.2023	6,00 €
15,000 % Quellensteuer	Mastercard	05.01.2023	09.02.2023	\$0,570
15,000 % Quellensteuer	Mastercard	04.04.2023	09.05.2023	\$0,570
25,000 % Quellensteuer	MEDTRONIC PLC	19.12.2022	13.01.2023	\$0,680
25,000 % Quellensteuer	MEDTRONIC PLC	22.03.2023	14.04.2023	\$0,680
15,000 % Quellensteuer	Microsoft	14.02.2023	09.03.2023	\$0,680
35,000 % Quellensteuer	Nestle	21.04.2023	26.04.2023	SFr. 2,95
35,000 % Quellensteuer	Novartis	08.03.2023	13.03.2023	SFr. 3,20
27,000 % Quellensteuer	Novo-Nordisk	23.03.2023	28.03.2023	DKK 8,15
15,000 % Quellensteuer	Nvidia	06.03.2023	29.03.2023	\$0,040
15,000 % Quellensteuer	PepsiCo	30.11.2022	06.01.2023	\$1,150
15,000 % Quellensteuer	PepsiCo	01.03.2023	31.03.2023	\$1,150
15,000 % Quellensteuer	Procter & Gamble	18.01.2023	15.02.2023	\$0,913
15,000 % Quellensteuer	Procter & Gamble		15.05.2023	
15,000 % Quellensteuer	Ross Stores	02.12.2022	30.12.2022	\$0,3100
15,000 % Quellensteuer	Ross Stores	10.03.2023	31.03.2023	\$0,3350
	Sixt		26.05.2023	
21,000 % Quellensteuer	TSMC	14.12.2022	12.01.2023	\$0,4473
21,000 % Quellensteuer	TSMC	15.03.2023	13.04.2023	\$0,4511
15,000 % Quellensteuer	Thermo Fisher Scientific	13.12.2022	16.01.2023	\$0,300
15,000 % Quellensteuer	Thermo Fisher Scientific	13.03.2023	14.04.2023	\$0,350
15,000 % Quellensteuer	Union Pacific	15.12.2022	30.12.2022	\$1,300
15,000 % Quellensteuer	Union Pacific	24.02.2023	31.03.2023	\$1,300
	Unilever	22.02.2023	21.03.2023	£0,3812
15,000 % Quellensteuer	VISA Inc	08.02.2023	01.03.2023	\$0,450

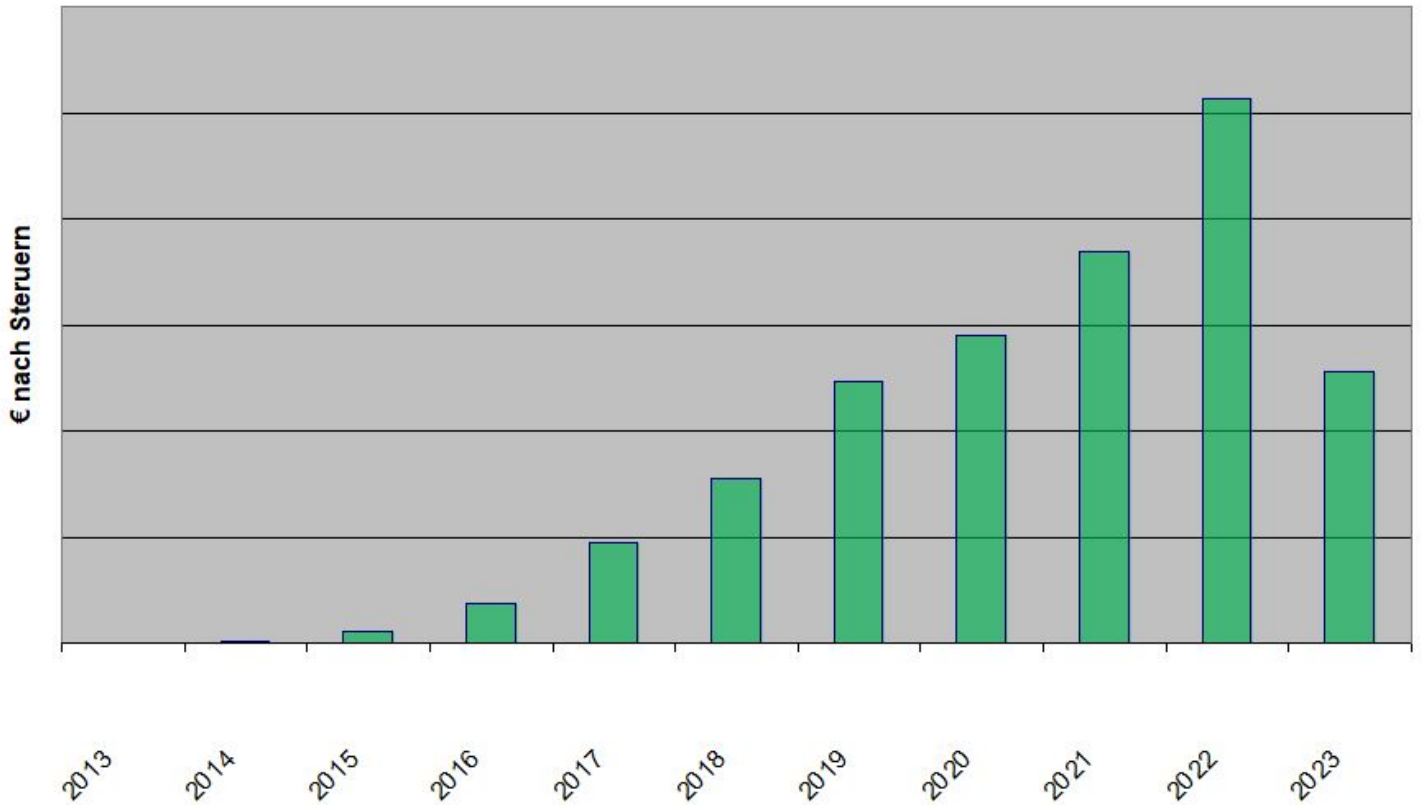
... General Mills, AnheuserBush, HannoverRück, Mastercard und ASML haben bisher gezahlt ...

Dividenden 2016 vs 2017 vs 2018 vs 2019 vs 2020 vs 2021 vs 2022 vs 2023



... weitere 9 Zahle kommen noch für den Mai ...

Dividenden



... ich habe etwas mehr als die Hälfte vom letzten Jahr ...



2023: 8,72% Rendite bei 7,17% Vola
1 Jahr: 6,12% Rendite bei 10,21% Vola
3 Jahre: 32,85% Rendite bei 11,05% Vola
5 Jahre: 62,96% Rendite bei 12,29% Vola
seit Auflage: 119,33% Rendite bei 13,70% Vola

