

LINGOHR-SYSTEMATIC-LBB-INVEST	
Rücknahmepreis:	104,68 EUR
Datum:	29.06.2007
Zwischengewinn:	0,05 EUR

fondsmeter® Ranking	
Short-Term-Ranking (1 Jahr):	+++
Mid-Term-Ranking (3 Jahre):	+++
Long-Term-Ranking (5 Jahre):	+++
Fondssektor:	Aktienfonds allgemein Welt
Risikoklasse (Bank):	3

Basisinformationen	
WKN:	977479
ISIN:	DE0009774794
Fondswährung:	EUR
Gründung:	01.10.1996
Fondsvolumen (31.05.2007):	2.148,04 Mio. EUR
Ertragsverwendung:	thesaurierend
Fondsmanager:	Herr Jürgen Wetzel
TER p.a. (31.12.2003):	1,79%

Anlagegrundsatz

Der Fonds nutzt eine strukturierte, systematische Anlagemethodik, eine Mischung von aktivem und passivem Management, bei der Kauf- und Verkaufsentscheidungen automatisiert sind. Nur wenn eine Aktie die Anlagebedingungen erfüllt wird sie gekauft. Persönliche, emotionale Werturteile fließen in den Entscheidungsprozess nicht ein. Im Kernportfolio wird in jedes Land der gleiche Betrag investiert, jedoch in jedem Land nach einem anderen, intensiv getesteten Auswahlmodell. Innerhalb eines Landes wird in jede Aktie der gleiche Betrag investiert.

Fondsgesellschaft	
Fondsgesellschaft:	LBB-INVEST
Anschrift:	Kurfürstendamm 201 Berlin
Domizil:	Deutschland
Telefon:	+49 (0)30 / 24 56 45 00
E-Mail:	direct@lbb-invest.de
Homepage:	http://www.lbb-invest.de

Kosten	
Ausgabeaufschlag:	5,00%
Managementgebühr p.a.:	1,65%
Depotbankgebühr p.a.:	0,10%

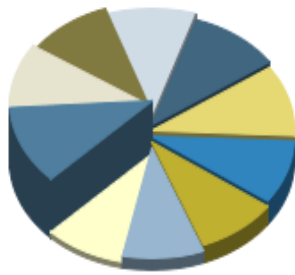
Performancekennzahlen	
Standardabweichung (1 Jahr):	6,39%
Standardabweichung (3 Jahre):	10,48%
Sharpe Ratio:	3,42
Tracking Error (1 Jahr):	1,08
Korrelation (1 Jahr):	0,82
Beta (1 Jahr):	0,84
Treynor Ratio (1 Jahr):	28,25
Jahreshoch:	107,43
Jahrestief:	92,17
Maximaler Verlust:	-35,25%
Maximale Verlustperiode:	1 Monat

Chart (10 Jahre in EUR)



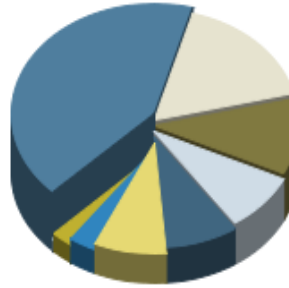
Wertentwicklung (Stand: 28.06.2007)		EUR
1 Monat		-0,30%
3 Monate		8,35%
6 Monate		10,35%
1 Jahr		28,68%
3 Jahre		82,74%
5 Jahre		99,64%
10 Jahre		226,73%
3 Jahre (p.a.)		22,26%
5 Jahre (p.a.)		14,83%
10 Jahre (p.a.)		12,57%
seit Jahresbeginn		10,03%
seit Auflage		n.v.
seit Auflage (p.a.)		n.v.

Top-Holdings*



Alcan	1,00%
Buzzi Unicem S.P.A.	0,90%
Azimut Holding S...	0,90%
Grupo Empresarial...	0,90%
Arcelor	0,90%
Iberdrola	0,90%
Sinopec Corp.	0,80%
Gas Natural SDG	0,80%
Banco Santander C...	0,80%
ING Groep	0,80%

Top-Länder*



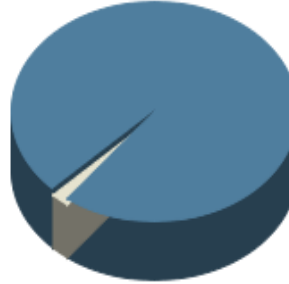
Euroland	41,80%
Nordamerika	16,80%
Asien	11,00%
Europa	8,40%
Großbritannien	8,20%
Japan	8,10%
Australien	3,10%
Emerging Markets	2,50%
Welt	0,10%

Top-Branchen*



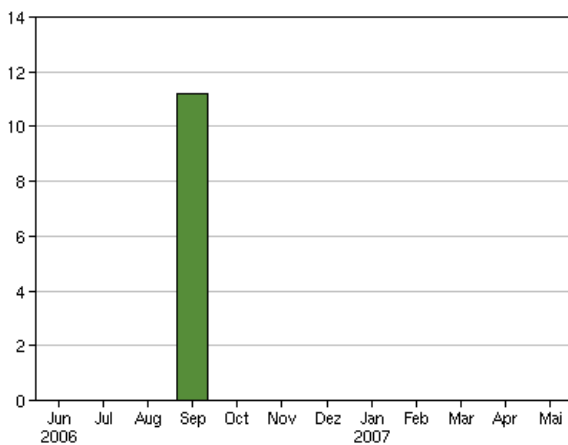
Finanzdienstleist...	31,90%
Industrie / Inves...	27,40%
Energie	10,70%
Versorger	6,90%
Konsumgüter	6,40%
Medizinische Dien...	3,80%
Telekommunikation...	3,60%
Freizeit / Gastge...	3,60%
gewerbliche Diens...	3,10%
Hardware	1,20%

Top-Assets*

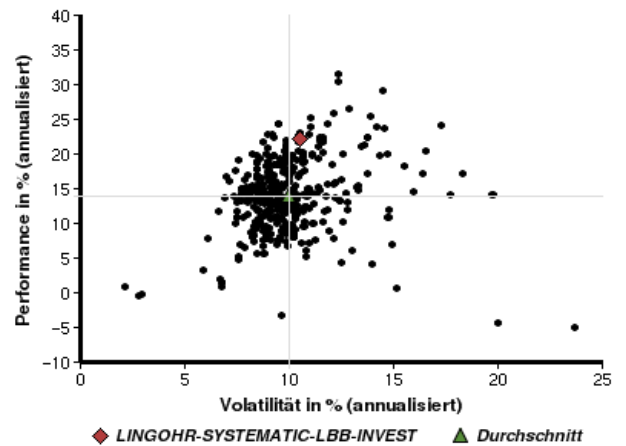


Aktien	97,90%
Geldmarkt/Kasse	2,10%

Volumensveränderung monatlich perf. bereinigt in %



fondsmatrix® (Rendite-Risiko-Matrix - 3 Jahre)



Sektorenvergleich in EUR	1 Monat	3 Monate	12 Monate	lfd. Jahr	3 Jahre	5 Jahre	10 Jahre
LINGOHR-SYSTEMATIC-LBB-INVEST	-0,30%	+8,35%	+28,68%	+10,03%	+82,74%	+99,64%	+226,73%
Sektorenbesten	+5,63%	+14,82%	+45,62%	+21,98%	+127,88%	+197,64%	+281,00%
Sektorendurchschnitt	-0,12%	+5,36%	+17,77%	+6,57%	+44,31%	+44,72%	+76,14%
Sektorenschlechtesten	-7,11%	-16,63%	-23,22%	-14,07%	-14,01%	-13,44%	-15,20%
Anzahl der Fonds im Sektor	767	734	577	704	401	316	87