

<b>hausInvest global</b>	
Rücknahmepreis:	54,54 EUR
Datum:	05.07.2007
Zwischengewinn:	n.v. EUR

<b>fondsmeter® Ranking</b>	
Short-Term-Ranking (1 Jahr):	not ranked
Mid-Term-Ranking (3 Jahre):	not ranked
Long-Term-Ranking (5 Jahre):	not ranked
Fondssektor:	Immobilienfonds Welt
Risikoklasse (Bank):	2

<b>Basisinformationen</b>	
WKN:	254473
ISIN:	DE0002544731
Fondswährung:	EUR
Gründung:	01.03.2004
Fondsvolumen (31.05.2007):	1.700,00 Mio. EUR
Ertragsverwendung:	ausschüttend
Fondsmanager:	Herr Dr. Frank Pörschke
letzte Ausschüttung (04.01.2007):	1,1500 EUR

**Anlagegrundsatz**

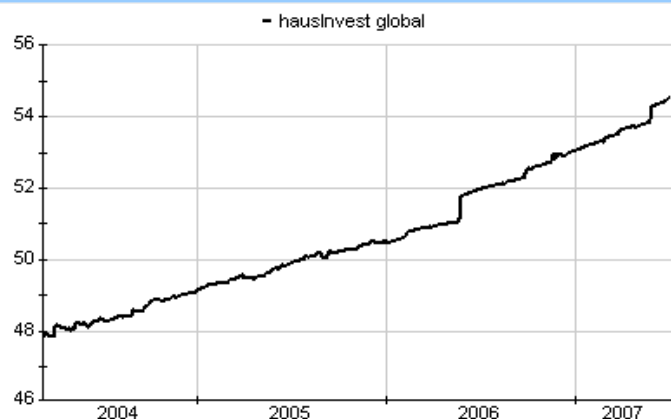
Die Anlagestrategie sieht eine breite Diversifikation der Fondsimmobiliien nach geografischer Lage und Nutzungsart vor. Langfristig sollen Nordamerika mit 50%, Europa mit 30% und der asiatisch-pazifische Raum mit 20% im Portfolio vertreten sein. Bei den in Europa geplanten Investitionen sollen insbesondere die Chancen an den mitteleuropäischen Immobilienmärkten der EU-Beitrittsländer genutzt werden. Auch hinsichtlich der Nutzungsarten ist eine ausgewogene Mischung geplant: 40% Büroimmobilien und jeweils 30 % Einzelhandelsimmobilien bzw. Spezialimmobilien (Hotels, Logistikimmobilien usw.).

<b>Fondsgesellschaft</b>	
Fondsgesellschaft:	Commerz Grundbesitz Invest
Anschrift:	Kreuzberger Ring 56 Wiesbaden
Domizil:	Deutschland
Telefon:	+49 (0)611 / 71 05-285
E-Mail:	info@cgi-gmbh.de
Homepage:	http://www.hausinvest.de

<b>Kosten</b>	
Ausgabeaufschlag:	5,00%
Managementgebühr p.a.:	0,75%
Depotbankgebühr p.a.:	0,05%

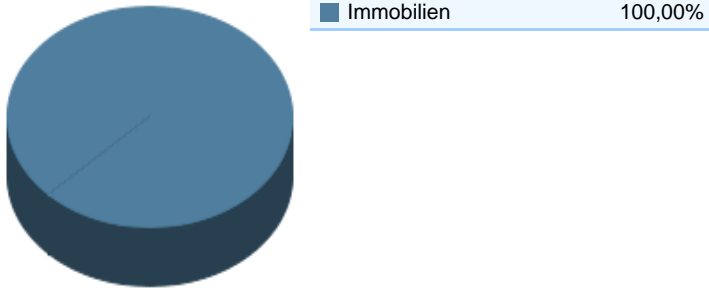
<b>Performancekennzahlen</b>	
Standardabweichung (1 Jahr):	0,99%
Standardabweichung (3 Jahre):	1,02%
Sharpe Ratio:	1,26
Tracking Error (1 Jahr):	0,28
Korrelation (1 Jahr):	0,31
Beta (1 Jahr):	0,54
Treynor Ratio (1 Jahr):	2,31
Jahreshoch:	54,54
Jahrestief:	53,05
Maximaler Verlust:	n.v.
Maximale Verlustperiode:	1 Monat

**Chart (10 Jahre in EUR)**

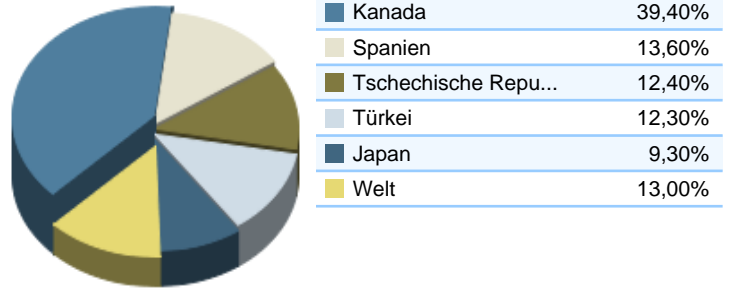


<b>Wertentwicklung (Stand: 04.07.2007)</b>		<b>EUR</b>
1 Monat		0,41%
3 Monate		1,66%
6 Monate		2,77%
1 Jahr		4,92%
3 Jahre		12,99%
5 Jahre		n.v.
10 Jahre		n.v.
3 Jahre (p.a.)		4,15%
5 Jahre (p.a.)		n.v.
10 Jahre (p.a.)		n.v.
seit Jahresbeginn		2,81%
seit Auflage		13,94%
seit Auflage (p.a.)		4,45%

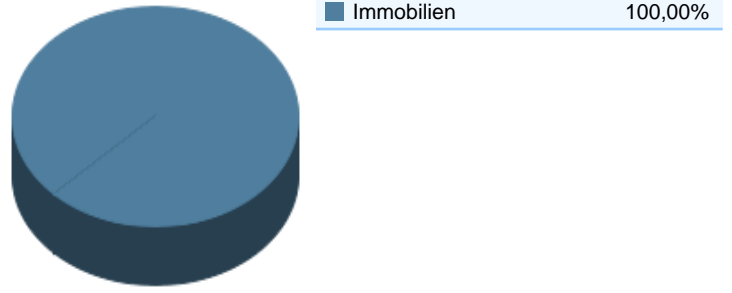
Top-Branchen\*



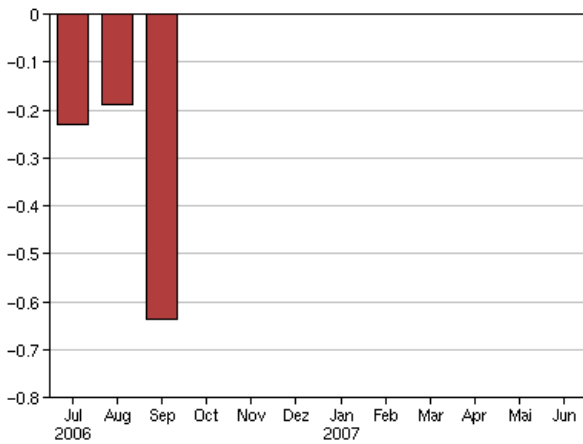
Top-Länder\*



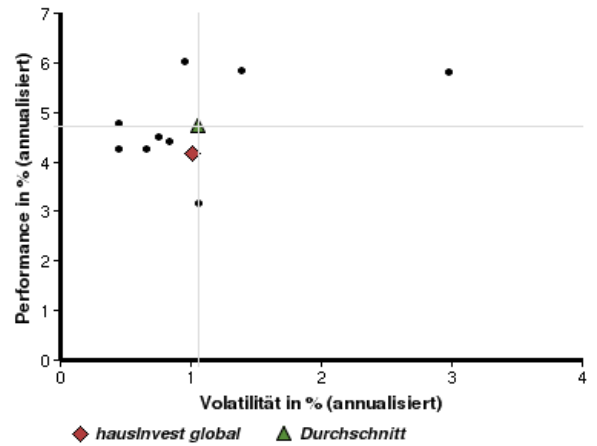
Top-Assets\*



Volumensveränderung monatlich perf. bereinigt in %



fondsmatrix® (Rendite-Risiko-Matrix - 3 Jahre)



Sektorenvergleich in EUR	1 Monat	3 Monate	12 Monate	lfd. Jahr	3 Jahre	5 Jahre	10 Jahre
hausInvest global	+0,41%	+1,66%	+4,92%	+2,81%	+12,99%	n.v.	n.v.
Sektorenbester	+1,17%	+3,01%	+7,41%	+3,48%	+19,23%	+48,64%	+66,01%
Sektorendurchschnitt	+0,40%	+1,38%	+5,16%	+2,60%	+14,87%	+30,39%	+57,38%
Sektorenschlechtester	-1,98%	-1,38%	+3,01%	-0,50%	+9,79%	+17,59%	+48,74%
Anzahl der Fonds im Sektor	16	16	14	16	10	5	2