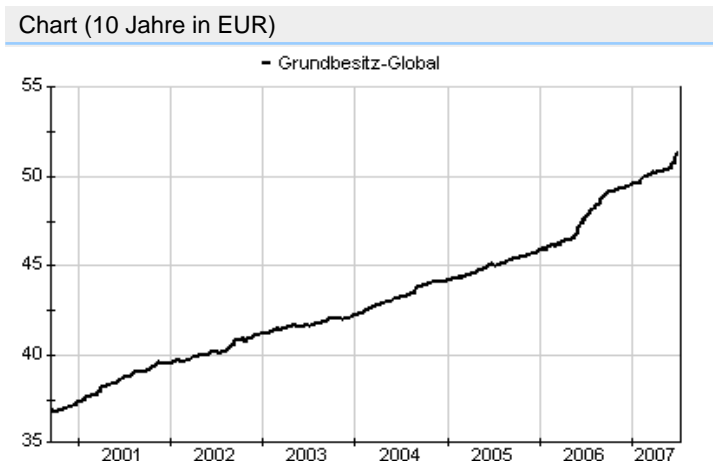


grundbesitz-global	
Rücknahmepreis:	51,30 EUR
Datum:	06.07.2007
Zwischengewinn:	n.v. EUR

Basisinformationen	
WKN:	980705
ISIN:	DE0009807057
Fondswährung:	EUR
Gründung:	25.07.2000
Fondsvolumen (31.05.2007):	3.526,00 Mio. EUR
Ertragsverwendung:	ausschüttend
Fondsmanager:	DB Real Estate Investment GmbH
TER p.a. (31.03.2004):	0,65%
letzte Ausschüttung (04.07.2007):	2,2000 EUR

Kosten	
Ausgabeaufschlag:	5,00%
Managementgebühr p.a.:	0,60%
Depotbankgebühr p.a.:	0,05%
Performancefee:	0,10% des Wertes des Fonds bei Wertzuwachs über 6%, 0,05% des Wertes des Fonds bei Wertzuwachs zwischen 4,1% und 6%



fondsmeter® Ranking	
Short-Term-Ranking (1 Jahr):	not ranked
Mid-Term-Ranking (3 Jahre):	not ranked
Long-Term-Ranking (5 Jahre):	not ranked
Fondssektor:	Immobilienfonds Welt
Risikoklasse (Bank):	3

Anlagegrundsatz

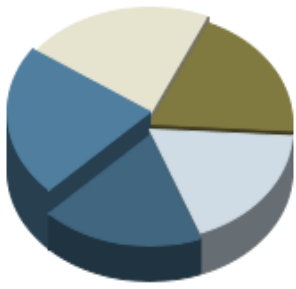
Der Fonds investiert global in Immobilien, jedoch ausschließlich außerhalb Deutschlands. Das Fondsmanagement richtet seine Investmentstrategie auf Basis der weltweiten Immobilienzyklen aus und nutzt steuerlich optimierte Konzepte. Der aktive Portfolioansatz beinhaltet eine dynamische Portfoliooptimierung durch An- und Verkäufe.

Fondsgesellschaft	
Fondsgesellschaft:	DB Real Estate Investment GmbH
Anschrift:	Mergenthalerallee 73-75 Eschborn
Domizil:	Deutschland
Telefon:	+49 (0)69 / 7 17 04-04
E-Mail:	db-real-estate.germany@db
Homepage:	http://www.db-real-estate.de

Performancekennzahlen	
Standardabweichung (1 Jahr):	1,66%
Standardabweichung (3 Jahre):	1,38%
Sharpe Ratio:	2,24
Tracking Error (1 Jahr):	0,51
Korrelation (1 Jahr):	-0,03
Beta (1 Jahr):	-0,09
Treynor Ratio (1 Jahr):	-41,22
Jahreshoch:	53,52
Jahrestief:	51,31
Maximaler Verlust:	n.v.
Maximale Verlustperiode:	1 Monat

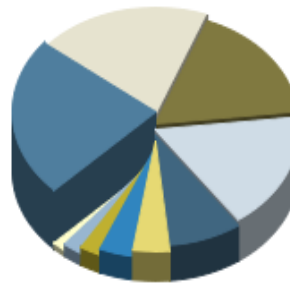
Wertentwicklung (Stand: 05.07.2007)	
EUR	
1 Monat	1,17%
3 Monate	2,14%
6 Monate	3,38%
1 Jahr	7,41%
3 Jahre	18,53%
5 Jahre	22,51%
10 Jahre	n.v.
3 Jahre (p.a.)	5,83%
5 Jahre (p.a.)	4,14%
10 Jahre (p.a.)	n.v.
seit Jahresbeginn	3,48%
seit Auflage	39,98%
seit Auflage (p.a.)	4,92%

Top-Holdings*



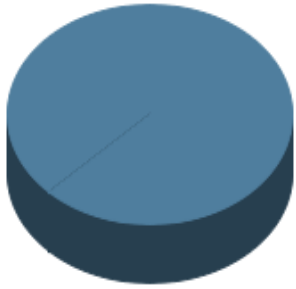
London, Queen Vic...	4,60%
London, Helicon (GB)	4,60%
Paris, Le Monde (F)	4,00%
Puteaux, Kupka A (F)	3,80%
Seoul, Yoido-Dong...	3,80%

Top-Länder*



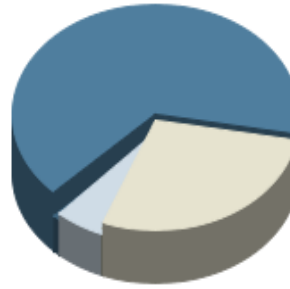
Großbritannien	22,60%
Frankreich	19,60%
USA	16,80%
Asien	16,50%
Schweden	8,00%
Ungarn	4,00%
Österreich	3,70%
Portugal	2,30%
Tschechische Repu...	2,20%
Polen	1,50%

Top-Branchen*



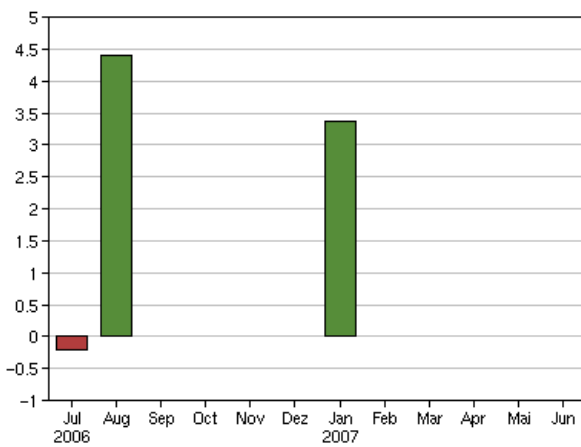
Immobilien	100,00%
------------	---------

Top-Assets*

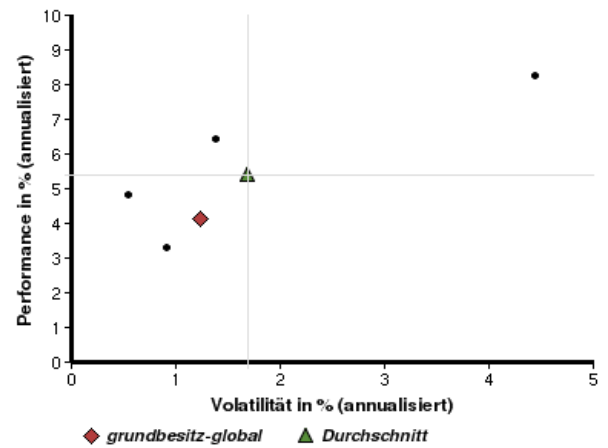


Immobilien	73,90%
Geldmarkt/Kasse	31,70%
Kredite	-6,50%
gemischt	0,90%

Volumensveränderung monatlich perf. bereinigt in %



fondsmatrix® (Rendite-Risiko-Matrix - 5 Jahre)



Sektorenvergleich in EUR	1 Monat	3 Monate	12 Monate	lfd. Jahr	3 Jahre	5 Jahre	10 Jahre
grundbesitz-global	+1,17%	+2,14%	+7,41%	+3,48%	+18,53%	+22,51%	n.v.
Sektorenbester	+1,17%	+3,01%	+7,41%	+3,48%	+19,23%	+48,64%	+66,01%
Sektorendurchschnitt	+0,40%	+1,38%	+5,16%	+2,60%	+14,87%	+30,39%	+57,38%
Sektorenschlechtester	-1,98%	-1,38%	+3,01%	-0,50%	+9,79%	+17,59%	+48,74%
Anzahl der Fonds im Sektor	16	16	14	16	10	5	2