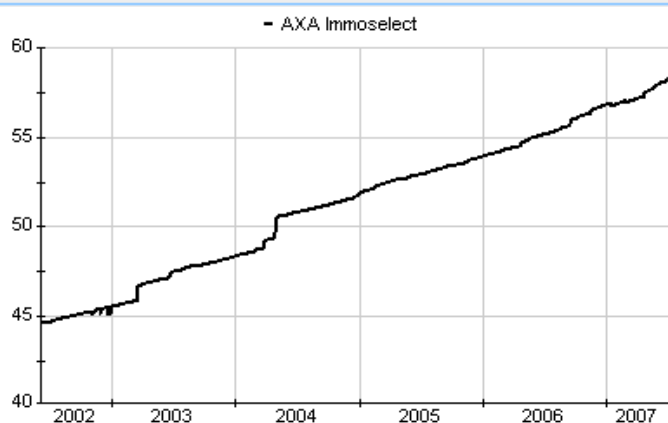


AXA Immoselect	
Rücknahmepreis:	58,27 EUR
Datum:	06.07.2007
Zwischengewinn:	0,87 EUR

Basisinformationen	
WKN:	984645
ISIN:	DE0009846451
Fondswahrung:	EUR
Grundung:	03.06.2002
Fondsvolumen (31.05.2007):	2.602,93 Mio. EUR
Ertragsverwendung:	ausschüttend
Fondsmanager:	Herr Achim Grafen
letzte Ausschüttung (26.07.2006):	1,3000 EUR

Kosten	
Ausgabeaufschlag:	5,00%
Managementgebuhr p.a.:	0,60%
Depotbankgebuhr p.a.:	0,04%
Performancefee:	0,10% positive Differenz des Anteilwertes im Vergleich vorangegangenen Geschaftsjahr 5%-6%: 0,05% p.a., mehr als 6%: 0,1% p.a.

Chart (10 Jahre in EUR)



fondsmeter® Ranking	
Short-Term-Ranking (1 Jahr):	not ranked
Mid-Term-Ranking (3 Jahre):	not ranked
Long-Term-Ranking (5 Jahre):	not ranked
Fondssektor:	Immobilienfonds Europa
Risikoklasse (Bank):	2

Anlagegrundsatz

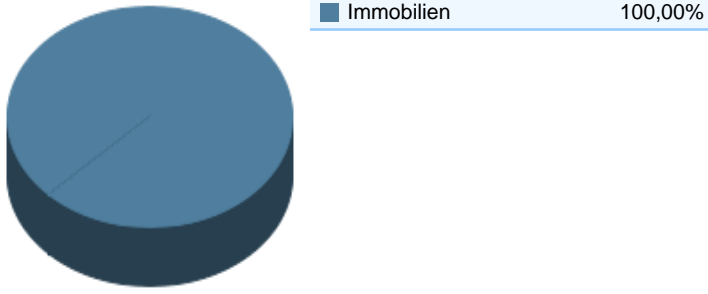
Der Fonds investiert uberwiegend in Buro- und Verwaltungsgebaude, gemischt genutzte Flachen, innerstadtische Einzelhandelsflachen sowie multifunktionale Buro- und Serviceflachen mit Mietern guter Bonitat. Bei der Selektion der Liegenschaften stehen die nachhaltige Ertragskraft und die Wertentwicklung im Mittelpunkt, wobei die wirtschaftlichen und standortbezogenen Risiken und Chancen der Liegenschaften sorgfaltig bewertet und berucksichtigt werden. Bis zum Jahr 2007 soll der Fonds zu 70 % in Europa und zu 30 % in Deutschland investiert sein.

Fondsgesellschaft	
Fondsgesellschaft:	AXA Investment Managers Deutschland GmbH
Anschrift:	Kattenbug 1 Koln
Domizil:	Deutschland
Homepage:	http://www.axa-im.de

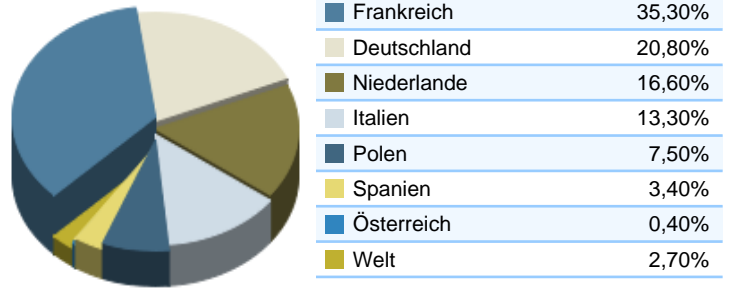
Performancekennzahlen	
Standardabweichung (1 Jahr):	0,79%
Standardabweichung (3 Jahre):	0,58%
Sharpe Ratio:	2,51
Tracking Error (1 Jahr):	0,27
Korrelation (1 Jahr):	0,06
Beta (1 Jahr):	0,08
Treynor Ratio (1 Jahr):	24,87
Jahreshoch:	58,27
Jahrestief:	56,77
Maximaler Verlust:	n.v.
Maximale Verlustperiode:	1 Monat

Wertentwicklung (Stand: 05.07.2007)		EUR
1 Monat		0,45%
3 Monate		1,91%
6 Monate		2,50%
1 Jahr		5,61%
3 Jahre		14,61%
5 Jahre		27,65%
10 Jahre		n.v.
3 Jahre (p.a.)		4,65%
5 Jahre (p.a.)		5,00%
10 Jahre (p.a.)		n.v.
seit Jahresbeginn		2,55%
seit Auflage		27,88%
seit Auflage (p.a.)		5,04%

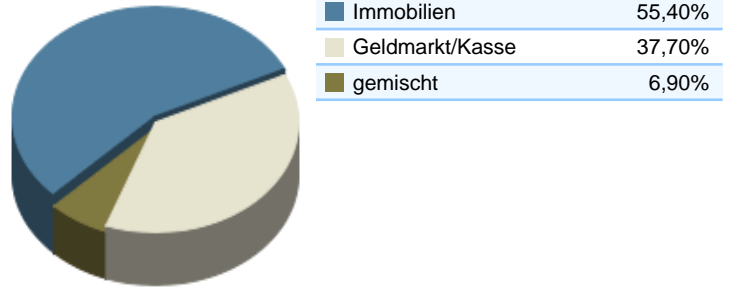
Top-Branchen*



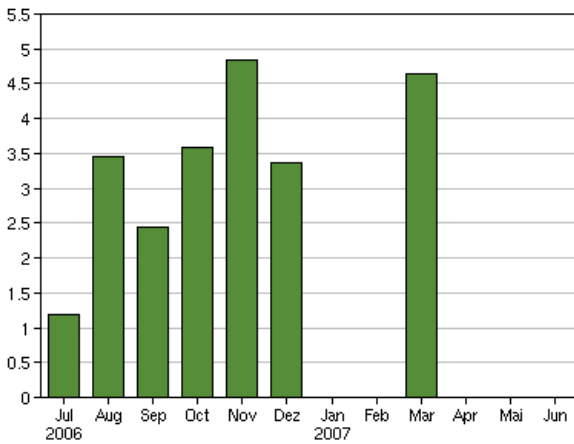
Top-Länder*



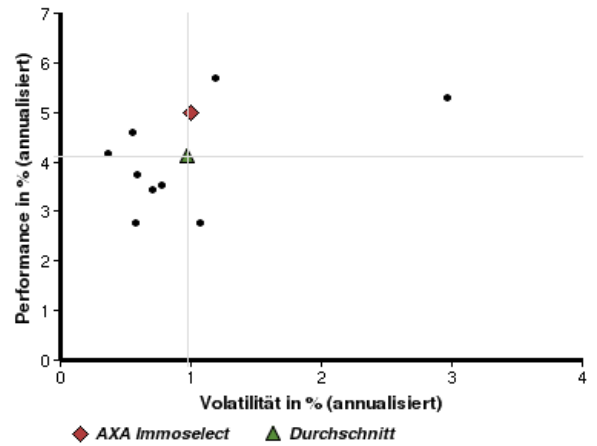
Top-Assets*



Volumensveränderung monatlich perf. bereinigt in %



fondsmatrix® (Rendite-Risiko-Matrix - 5 Jahre)



Sektorenvergleich in EUR	1 Monat	3 Monate	12 Monate	lfd. Jahr	3 Jahre	5 Jahre	10 Jahre
AXA Immoselect	+0,45%	+1,91%	+5,61%	+2,55%	+14,61%	+27,65%	n.v.
Sektorenbester	+0,93%	+2,74%	+15,47%	+11,51%	+20,93%	+31,98%	+59,58%
Sektorendurchschnitt	+0,37%	+1,31%	+5,12%	+3,00%	+13,61%	+22,36%	+52,64%
Sektorenschlechtester	-0,21%	-0,50%	-2,10%	-0,92%	+8,32%	+14,57%	+43,06%
Anzahl der Fonds im Sektor	17	17	16	17	14	10	6