

Global Advantage Funds - Major Markets High Value	
Rücknahmepreis:	2.467,90 EUR
Datum:	06.07.2007
Zwischengewinn:	-2,81 EUR

fondsmeter® Ranking	
Short-Term-Ranking (1 Jahr):	++
Mid-Term-Ranking (3 Jahre):	+++
Long-Term-Ranking (5 Jahre):	++
Fondssektor:	Aktienfonds allgemein Welt
Risikoklasse (Bank):	3

Basisinformationen	
WKN:	972580
ISIN:	LU0044747169
Fondswährung:	EUR
Gründung:	01.05.1993
Fondsvolumen (30.04.2007):	516,60 Mio. EUR
Ertragsverwendung:	thesaurierend
Fondsmanager:	Kepler Asset Management Inc., New York

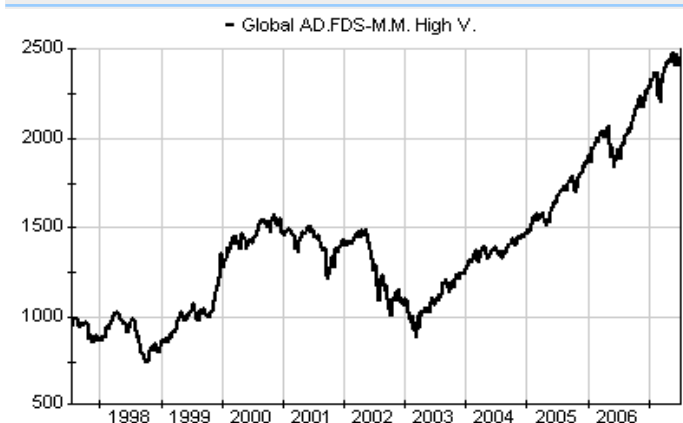
Anlagegrundsatz
Das Fondsmanagement investiert in die am attraktivsten bewerteten Hauptaktienmärkte. Dazu wird in Aktien von Unternehmen aus Hongkong, Singapur und den OECD-Mitgliedstaaten angelegt.

Fondsgesellschaft	
Fondsgesellschaft:	State Street Global Advisors France S.A.
Anschrift:	21- 23, rue Balzac Paris
Domizil:	Luxemburg
Telefon:	+49 (0)89 / 5 58 78-400
E-Mail:	contact@ssga.com
Homepage:	http://www.ssga.com

Kosten	
Ausgabeaufschlag:	5,00%
Rücknahmegebühr:	0,25%
Managementgebühr p.a.:	1,25%
Depotbankgebühr p.a.:	0,00%

Performancekennzahlen	
Standardabweichung (1 Jahr):	7,59%
Standardabweichung (3 Jahre):	8,37%
Sharpe Ratio:	2,67
Tracking Error (1 Jahr):	0,99
Korrelation (1 Jahr):	0,89
Beta (1 Jahr):	1,01
Treynor Ratio (1 Jahr):	20,05
Jahreshoch:	2.489,34
Jahrestief:	2.204,80
Maximaler Verlust:	-36,59%
Maximale Verlustperiode:	2 Monate

Chart (10 Jahre in EUR)



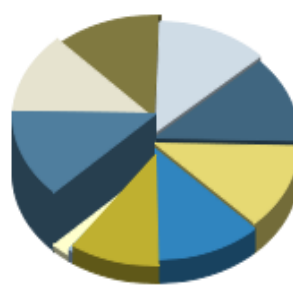
Wertentwicklung (Stand: 05.07.2007)		EUR
1 Monat		1,96%
3 Monate		3,22%
6 Monate		7,26%
1 Jahr		26,71%
3 Jahre		78,44%
5 Jahre		94,09%
10 Jahre		157,61%
3 Jahre (p.a.)		21,29%
5 Jahre (p.a.)		14,18%
10 Jahre (p.a.)		9,93%
seit Jahresbeginn		7,97%
seit Auflage		n.v.
seit Auflage (p.a.)		n.v.

Top-Holdings*



Berkshire Hathaway	9,77%
Fortis	3,83%
Banco Santander C...	2,38%
Telefonica	2,13%
UniCredito Italiano	2,13%
ENI S.p.A.	2,01%
ING Groep	1,99%
KBC Groep	1,73%
ABN AMRO Holding	1,63%
Banco Bilbao Vizc...	1,61%

Top-Länder*



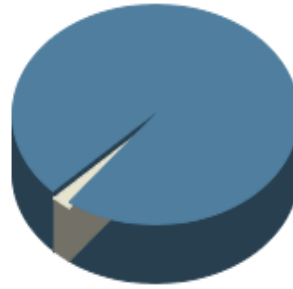
Deutschland	12,80%
Italien	12,70%
Großbritannien	12,50%
Frankreich	12,50%
Niederlande	12,40%
Belgien	12,40%
Spanien	11,90%
USA	10,00%
Welt	0,60%
Kasse	2,20%

Top-Branchen*



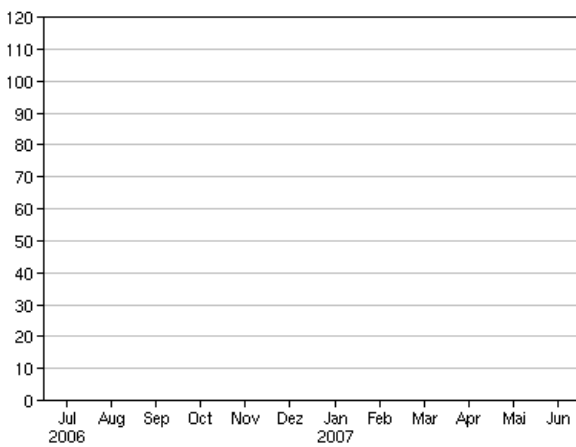
Divers	97,80%
Kasse	2,20%

Top-Assets*

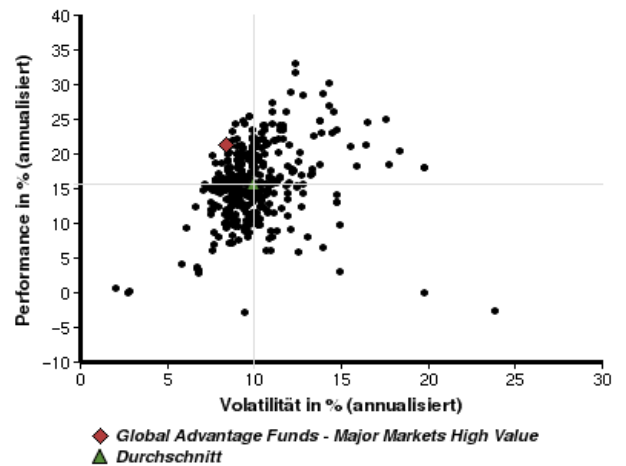


Aktien	97,80%
Geldmarkt/Kasse	2,20%

Volumensveränderung monatlich perf. bereinigt in %



fondsmatrix® (Rendite-Risiko-Matrix - 3 Jahre)



Sektorenvergleich in EUR	1 Monat	3 Monate	12 Monate	lfd. Jahr	3 Jahre	5 Jahre	10 Jahre
Global Advantage Funds - Major Markets High Value	+1,96%	+3,22%	+26,71%	+7,97%	+78,44%	+94,09%	+157,61%
Sektorenbesten	+12,14%	+15,34%	+46,17%	+26,92%	+135,69%	+206,47%	+274,92%
Sektorendurchschnitt	+1,94%	+5,20%	+18,38%	+8,13%	+50,84%	+47,06%	+70,63%
Sektorenschlechtesten	-6,53%	-19,03%	-23,75%	-14,84%	-8,09%	-14,02%	-16,83%
Anzahl der Fonds im Sektor	770	739	586	705	402	318	87