

The Alger American Asset Growth Fund A	
Rücknahmepreis:	29,36 USD
Datum:	12.07.2007
Zwischengewinn:	0,00 USD

Basisinformationen	
WKN:	986333
ISIN:	LU0070176184
Fondswahrung:	USD
Grundung:	19.08.1996
Fondsvolumen (n.v.):	n.v. Mio. n.v.
Ertragsverwendung:	thesaurierend
Fondsmanager:	Herr Dan C. Chung

Kosten	
Ausgabeaufschlag:	6,38%
Managementgebuhr p.a.:	1,75%
Depotbankgebuhr p.a.:	0,00%

Chart (1 Jahr in EUR)



fondsmeter® Ranking	
Short-Term-Ranking (1 Jahr):	+++
Mid-Term-Ranking (3 Jahre):	++
Long-Term-Ranking (5 Jahre):	++
Fondssektor:	Aktienfonds allgemein USA
Risikoklasse (Bank):	4

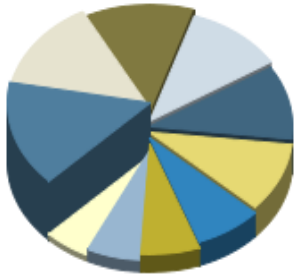
Anlagegrundsatz
Das Anlageziel des Fonds ist langfristiger Wertzuwachs. Um dieses Ziel zu erreichen, investiert der Fonds ausschließlich in Unternehmen, die an den Wertpapierborsen der USA notiert sind und die nach Auffassung des Portfolio Managers einen berdurchschnittlichen Wertzuwachs erwarten lassen.

Fondsgesellschaft	
Fondsgesellschaft:	ALGER SICAV
Anschrift:	47, Boulevard Royal Luxemburg
Domizil:	Luxemburg
Telefon:	+49 (0)800 / 9 92 54 37
E-Mail:	invest@noramco.de
Homepage:	http://www.algerfund.de

Performancekennzahlen	
Standardabweichung (1 Jahr):	8,07%
Standardabweichung (3 Jahre):	12,57%
Sharpe Ratio:	2,93
Tracking Error (1 Jahr):	1,70
Korrelation (1 Jahr):	0,69
Beta (1 Jahr):	0,84
Treynor Ratio (1 Jahr):	28,15
Jahreshoch:	28,91
Jahrestief:	24,51
Maximaler Verlust:	-49,61%
Maximale Verlustperiode:	3 Monate

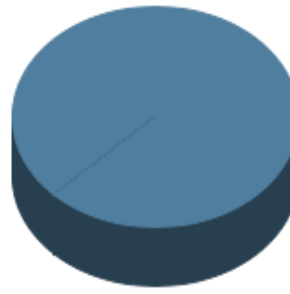
Wertentwicklung (Stand: 11.07.2007)	USD	EUR
1 Monat	3,08%	-0,41%
3 Monate	6,99%	5,27%
6 Monate	13,18%	6,10%
1 Jahr	38,85%	28,14%
3 Jahre	67,85%	51,00%
5 Jahre	89,28%	35,88%
10 Jahre	132,20%	87,54%
3 Jahre (p.a.)	18,84%	14,72%
5 Jahre (p.a.)	13,61%	6,32%
10 Jahre (p.a.)	8,79%	6,49%
seit Jahresbeginn	17,24%	13,12%
seit Auflage	187,70%	n.v.
seit Auflage (p.a.)	10,08%	n.v.

Top-Holdings*



Google	4,55%
Altria Group	4,18%
CVS Corp.	3,78%
eBay	3,24%
Cardinal Health	3,15%
Valero Energy Corp.	2,96%
Best Buy	2,22%
MEMC Electronic Mat.	1,95%
Sepracor	1,81%
ON Semiconductor	1,57%

Top-Länder*



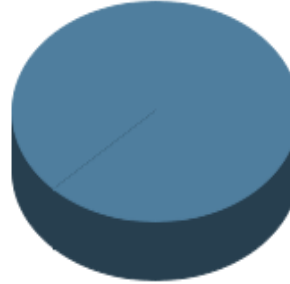
USA	100,00%
-----	---------

Top-Branchen*



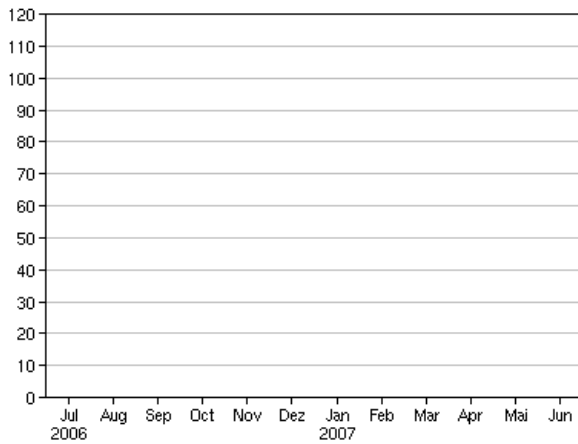
Technologie	34,97%
Gesundheit / Heal...	15,06%
Konsumgüter zyklisch	12,13%
Konsumgüter nicht...	9,70%
Energie	9,67%
Divers	18,47%

Top-Assets*

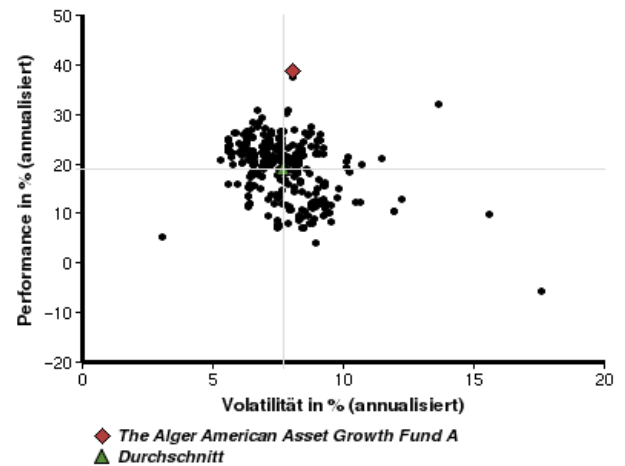


Aktien	100,00%
--------	---------

Volumensveränderung monatlich perf. bereinigt in %



fondsmatrix® (Rendite-Risiko-Matrix - 1 Jahr)



Sektorenvergleich in EUR	1 Monat	3 Monate	12 Monate	lfd. Jahr	3 Jahre	5 Jahre	10 Jahre
The Alger American Asset Growth Fund A	-0,41%	+5,27%	+28,14%	+13,12%	+51,00%	+35,88%	+87,54%
Sektorenbesten	+4,55%	+10,43%	+28,30%	+13,12%	+51,00%	+101,49%	+112,87%
Sektorendurchschnitt	-1,75%	+3,45%	+12,80%	+4,63%	+24,21%	+20,20%	+42,27%
Sektorenschlechtesten	-5,37%	-13,32%	-5,60%	-17,97%	-17,65%	-33,13%	+3,30%
Anzahl der Fonds im Sektor	351	335	301	322	223	152	38