

AXA WFII - Continental European Opportunities Equities A	
Rücknahmepreis:	9,07 EUR
Datum:	13.07.2007
Zwischengewinn:	0,00 EUR

Basisinformationen	
WKN:	971795
ISIN:	LU0011972741
Fondswahrung:	EUR
Grundung:	03.05.1988
Fondsvolumen (31.05.2007):	552,02 Mio. EUR
Ertragsverwendung:	ausschuttend
Fondsmanager:	AXA Investment Managers Paris
letzte Ausschuttung (02.01.2004):	0,0300 EUR

Kosten	
Ausgabeaufschlag:	5,50%
Managementgebuhr p.a.:	1,50%
Depotbankgebuhr p.a.:	0,00%

Chart (1 Jahr in EUR)



fondsmeter® Ranking	
Short-Term-Ranking (1 Jahr):	+++
Mid-Term-Ranking (3 Jahre):	●●●
Long-Term-Ranking (5 Jahre):	●●●
Fondssektor:	Aktienfonds allgemein Europa
Risikoklasse (Bank):	4

Anlagegrundsatz
Das Fondsmanagement investiert uberwiegend in Aktien, aber auch in Wandelschuldverschreibungen und festverzinsliche Wertpapiere, aus Landern der Europaischen Union und des Europaischen Wahrungsraumes.

Fondsgesellschaft	
Fondsgesellschaft:	AXA Funds Management S.A.
Anschrift:	49, Avenue J. F. Kennedy Luxemburg
Domizil:	Luxemburg
Homepage:	http://www.axa-im.de

Performancekennzahlen	
Standardabweichung (1 Jahr):	4,92%
Standardabweichung (3 Jahre):	9,72%
Sharpe Ratio:	3,58
Tracking Error (1 Jahr):	1,11
Korrelation (1 Jahr):	0,82
Beta (1 Jahr):	0,61
Treynor Ratio (1 Jahr):	28,89
Jahreshoch:	9,04
Jahrestief:	7,96
Maximaler Verlust:	-42,33%
Maximale Verlustperiode:	2 Monate

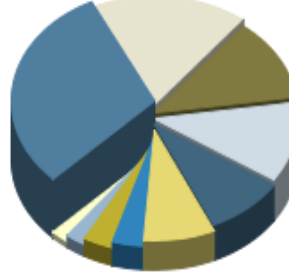
Wertentwicklung (Stand: 12.07.2007)		EUR
1 Monat		3,19%
3 Monate		4,88%
6 Monate		7,78%
1 Jahr		23,42%
3 Jahre		77,53%
5 Jahre		84,84%
10 Jahre		193,13%
3 Jahre (p.a.)		21,09%
5 Jahre (p.a.)		13,07%
10 Jahre (p.a.)		11,35%
seit Jahresbeginn		9,52%
seit Auflage		n.v.
seit Auflage (p.a.)		n.v.

Top-Holdings*



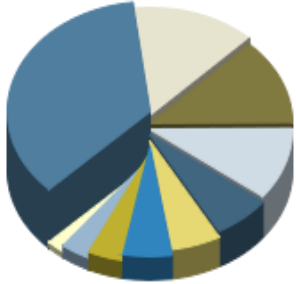
CINTRA Concesione...	3,08%
Bayer	3,02%
Saint Gobain	2,99%
Commerzbank	2,97%
Vinci S.A. Actions	2,75%
Allianz	2,53%
Danone	2,48%
Air Liquide	2,45%
Roche Holding	2,45%
SBM Offshore	2,42%

Top-Länder*



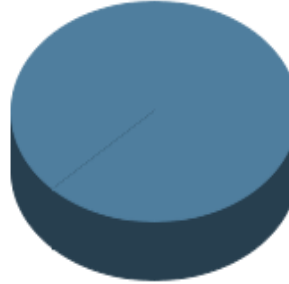
Frankreich	28,98%
Deutschland	17,15%
Schweiz	11,50%
Niederlande	11,13%
Italien	8,49%
Spanien	7,67%
Irland	3,39%
Schweden	3,25%
Griechenland	2,21%
Welt	1,98%

Top-Branchen*



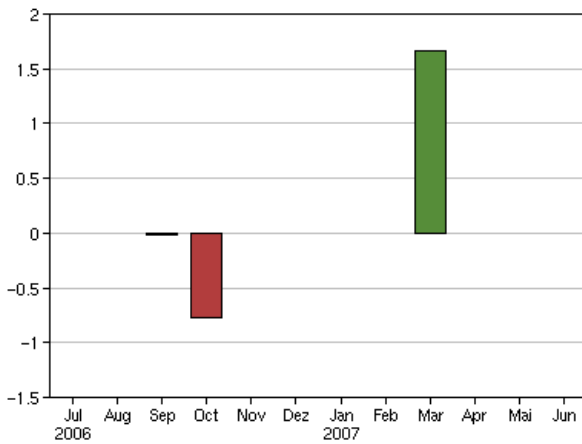
Finanzen	35,56%
Industrie / Inves...	14,23%
Grundstoffe	12,59%
Konsumgüter nicht...	10,57%
Konsumgüter	6,48%
Energie	5,57%
Gesundheit / Heal...	5,50%
gewerbliche Diens...	4,01%
Telekommunikation...	3,40%
Technologie	2,07%

Top-Assets*

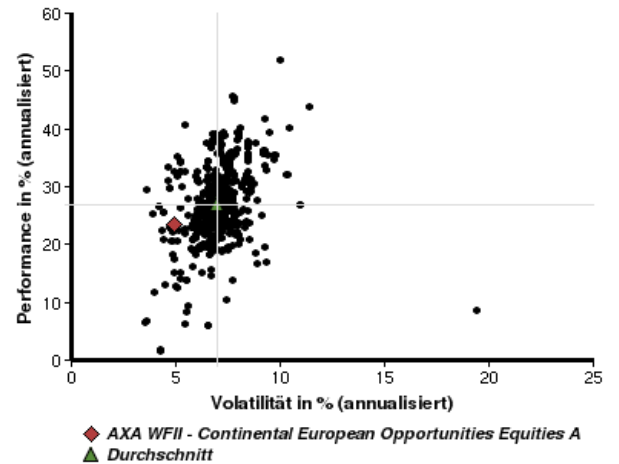


Aktien	100,00%
--------	---------

Volumensveränderung monatlich perf. bereinigt in %



fondsmatrix® (Rendite-Risiko-Matrix - 1 Jahr)



Sektorenvergleich in EUR	1 Monat	3 Monate	12 Monate	lfd. Jahr	3 Jahre	5 Jahre	10 Jahre
AXA WFII - Continental European Opportunities Equities A	+3,19%	+4,88%	+23,42%	+9,52%	+77,53%	+84,84%	+193,13%
Sektorenbester	+7,95%	+14,44%	+51,94%	+23,05%	+130,25%	+161,51%	+274,49%
Sektorendurchschnitt	+1,90%	+3,96%	+25,26%	+8,43%	+73,34%	+73,82%	+92,91%
Sektorenschlechtester	-2,88%	-12,16%	-2,62%	-3,19%	+4,76%	+0,85%	-3,57%
Anzahl der Fonds im Sektor	653	637	541	612	383	265	76